

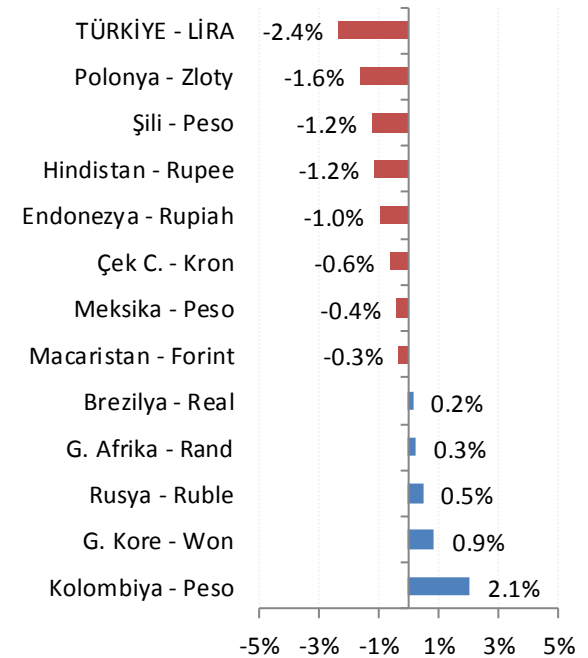
Günlük FX & Emtia Strateji Notu

Günün ajandasında yurt içinde ve ABD'de sanayi üretim verileri, Euro Bölgesi'nde ise TÜFE verileri takip edilecek. ECB'nin yakın zamanda net bir parasal sıkılaştırma adımı atması beklenmiyor, yine de Avrupa'da beklentileri aşan TÜFE verileri gelmesi halinde EUR'nun bir miktar destek bulduğunu görebiliriz.

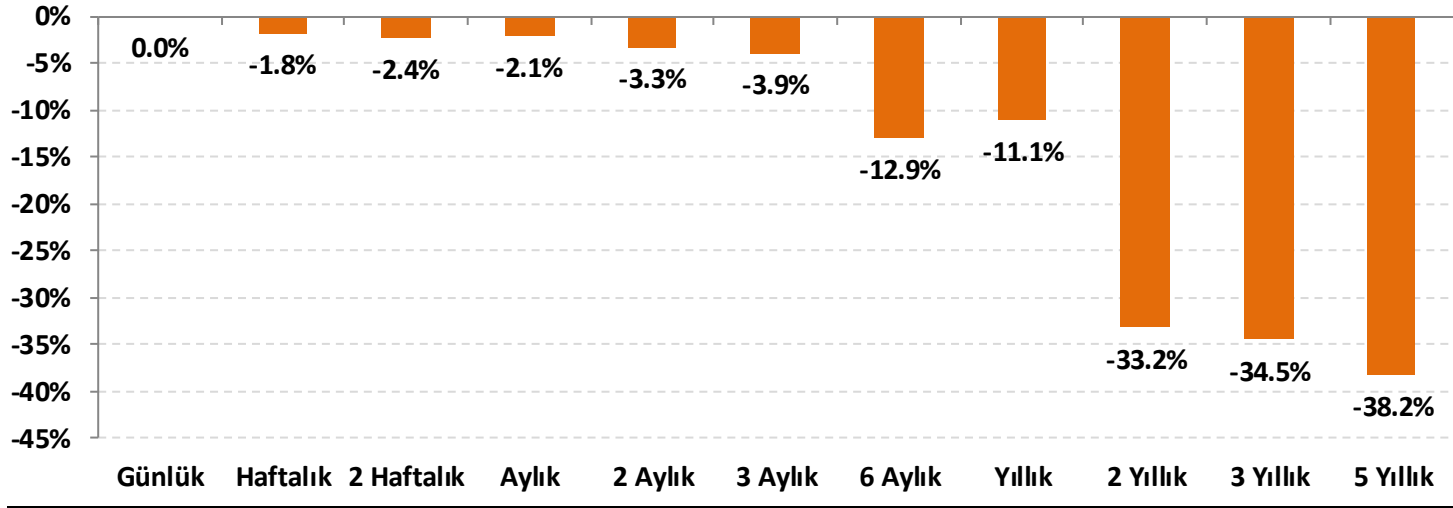
Dolar/TL: Kurda, kısa vadeli hedef bölge olarak takip ettiğimiz 3,89 – 3,90 bandına gelindi. Son dönemde diğer gelişen ülke para birimlerinden oluşan eşit ağırlıklı sepete karşı bir haftadan üç aya kadar değişen vadelerde %2 - %4 arasında değer kaybeden TL'de bundan sonraki süreçte ek negatif ayrışma beklemiyoruz. Bu nedenle, küresel para piyasalarında GOÜ para birimlerinin güçlenmesi durumunda Dolar/TL'de 3,85 - 3,87 civarına geri çekilme görebiliriz. Ancak, henüz teknik açıdan bu yönde işaretler almıyoruz. Bu nedenle, Dolar/TL kuru 3,87 üzerinde kaldığı sürece dolar lehine pozisyonlarda önemli bir çözümlenme beklemiyoruz. 3,9050 kısa vadeli ara direnç olarak izlenebilir.

EUR/USD: 50 günlük basit hareketli ortalamasının geçtiği 1,23 civarına geri çekilen paritede, yukarıda da belirttiğimiz gibi, Euro Bölgesi enflasyon verileri takip edilecek. Teknik açıdan, daralan üçgenin üst bandından yaşanan geri çekilme sonrasında momentumun USD lehine güçlendiğini görüyoruz. Gevşemenin devamı halinde 1.2270 ve 1.2250 destek seviyeleri takip edilebilir. Tepki gelmesi durumunda ise 1,2350 ve 1,2380 dirençleri izlenebilir.

Gelişmekte olan ülke (GOÜ) para birimlerinin dolara karşı performansları - (Son 1 Ay)



Lira'nın diğer gelişen ülke para birimlerine göreceli performansı



Gelişen ülke para birimleri sepeti Brezilya, Şili, Çekya, Macaristan, Meksika, Polonya, G. Afrika, Endonezya, G. Kore, Kolombiya, Rusya ve Hindistan para birimleri üzerinden eşit ağırlıklı olarak hesaplanmıştır.

USD/TRY Teknik Analizi

Dolar/TL'de momentum pozitif tarafta kalmaya devam ediyor. Dün test edilen 3,9050 kısa vadeli ilk direnç olarak izlenebilir. Aşılması durumunda 3,9450 ve 3,9830 tarihi zirve seviyeleri hedeflenebilir. Anca, ilk sayfada da belirttiğimiz gibi, TL'de son dönemde diğer GOÜ para birimlerine karşı belirgin bir negatif ayrışma yaşandığından GOÜ sepetine yönelik bir iyimserlik halinde kurda hızlı geri çekilme potansiyeli sürüyor. Bu durumda ilk destek 3,8700 olacaktır.



Önemli Teknik Seviyeler

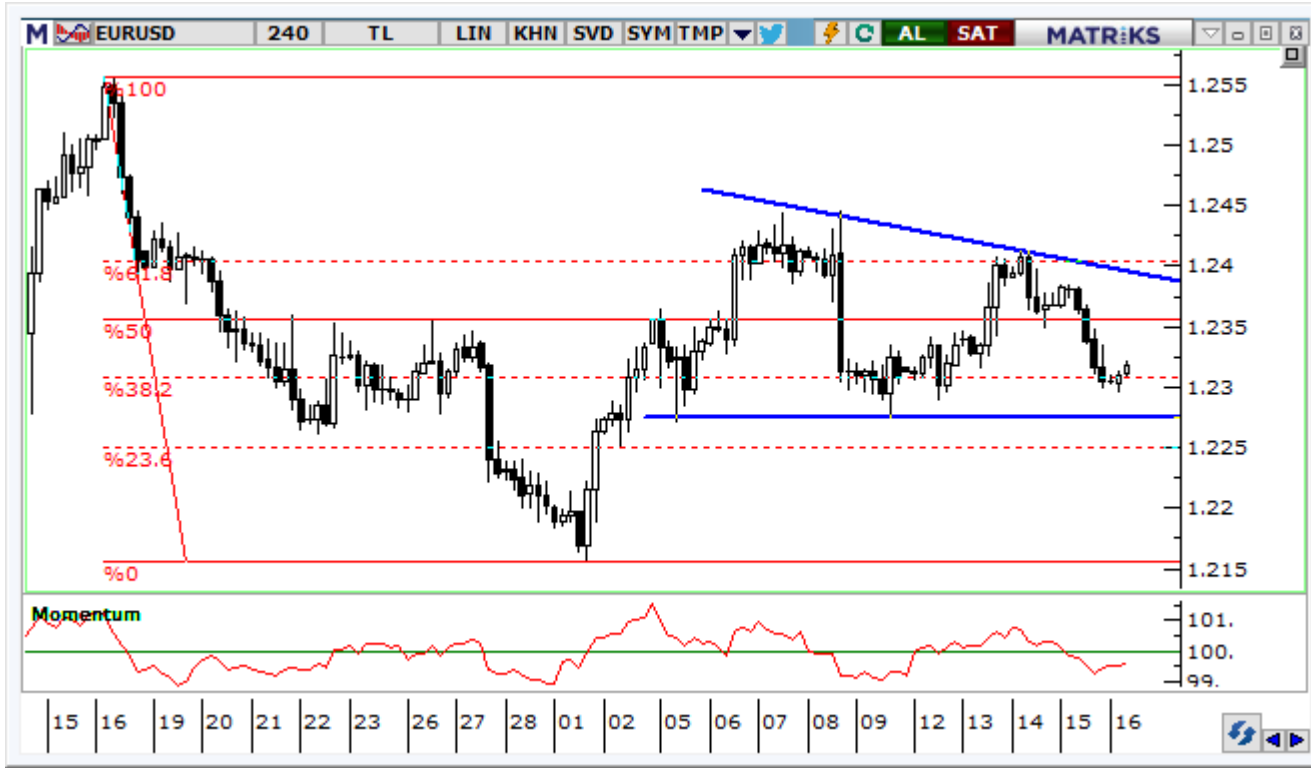
| | |
|----------------------|--------|
| Ana Direnç | 3.9830 |
| 2. Ara Direnç | 3.9450 |
| 1. Ara Direnç | 3.9050 |
| spot | 3.8972 |
| 1. Ara Destek | 3.8700 |
| 2. Ara Destek | 3.8660 |
| Ana Destek | 3.8500 |

Teknik Görünüm

| | |
|------------------|---|
| Kısa Vade | ↑ |
| 1 Ay'a kadar | |
| Orta Vade | ↑ |
| 1 - 6 Ay | |
| Uzun Vade | ↑ |
| 6 - 12 Ay | |

EUR/USD Teknik Analizi

1,23 civarına geri çekilen paritede, momentum USD lehine kalmaya devam ediyor. Kısa vadede 1.2270 ve 1.2250 destek seviyeleri takip edilebilir. Bu sabah tepki görülen paritede gün içerisinde 1,2350 ve 1,2380 dirençleri takip edilebilir. Özellikle, 1,2380 direncinin aşılması halinde EUR lehine görünümün tekrar kuvvetleneceğini belirtelim.



Önemli Teknik Seviyeler

| | |
|----------------------|--------|
| Ana Direnç | 1.2410 |
| 2. Ara Direnç | 1.2380 |
| 1. Ara Direnç | 1.2350 |
| spot | 1.2318 |
| 1. Ara Destek | 1.2270 |
| 2. Ara Destek | 1.2250 |
| Ana Destek | 1.2200 |

Teknik Görünüm

| | |
|----------------------------------|---|
| Kısa Vade 1 Ay'a kadar | ↔ |
| Orta Vade 1 - 6 Ay | ↔ |
| Uzun Vade 6 - 12 Ay | ↑ |



Altın Teknik Analizi

ABD tahvil faizlerinde yaşanan gevşemenin hız kesmesi ve paritede dün yaşanan geri çekilme ile 1.314 \$/ons'a geri çekilen ons altın fiyatları bu sabah hafif tepki çabası sergiliyor. Alçalan üçgen bölgesi içinde dirence yönelim halinde 1.325 \$/ons seviyesi ilk hedef olarak takip edilebilir.



Önemli Teknik Seviyeler

| | |
|----------------------|------|
| Ana Direnç | 1341 |
| 2. Ara Direnç | 1333 |
| 1. Ara Direnç | 1325 |
| spot | 1318 |
| 1. Ara Destek | 1314 |
| 2. Ara Destek | 1304 |
| Ana Destek | 1300 |

Teknik Görünüm

| | |
|------------------|---|
| Kısa Vade | ↔ |
| 1 Ay'a kadar | |
| Orta Vade | ↔ |
| 1 - 6 Ay | |
| Uzun Vade | ↑ |
| 6 - 12 Ay | |

Petrol Teknik Analizi

Brent tipi ham petrol fiyatları sıkışma bölgesi içinde kalmaya devam ediyor. Kısa vadede 64,00 \$/varil destek, 65,50 \$/varil direnç olarak takip edilebilir. Stok verilerindeki azalma ve talep artışı destekleyici olsa da, üretimde de OPEC kısıntılarına karşın ABD cephesinde artış beklenebilir. Fiyatlarda sıkışmanın devam etmesine neden olabilir.



Önemli Teknik Seviyeler
























| | |
|----------------------|-------|
| Ana Direnç | 67.50 |
| 2. Ara Direnç | 66.20 |
| 1. Ara Direnç | 65.50 |
| spot | 65.16 |
| 1. Ara Destek | 64.00 |
| 2. Ara Destek | 63.50 |
| Ana Destek | 62.70 |

Teknik Görünüm

| | |
|----------------------------------|---|
| Kısa Vade 1 Ay'a kadar | ↑ |
| Orta Vade 1 - 6 Ay | ↑ |
| Uzun Vade 6 - 12 Ay | ↑ |



Ajanda

| Tarih | Saat | Ülke | Veri | Dönemi | Beklenti | Önceki |
|---------|-------|---------|--|--------|----------|--------|
| 12. Mar | 10:00 | Türkiye |  Cari Denge (milyar USD) | Ocak | -7,1* | -7.7 |
| 12. Mar | 22:00 | ABD |  Federal Bütçe Dengesi (milyar USD) | Şubat | -223 | -192 |
| 13. Mar | 15:30 | ABD |  Çekirdek TÜFE (Aylık) | Şubat | 0.2% | 0.3% |
| 13. Mar | 15:30 | ABD |  Çekirdek TÜFE (Yıllık) | Şubat | 1.8% | 1.8% |
| 13. Mar | 15:30 | ABD |  TÜFE (Aylık) | Şubat | 0.2% | 0.5% |
| 13. Mar | 15:30 | ABD |  TÜFE (Yıllık) | Şubat | 2.2% | 2.1% |
| 14. Mar | 02:50 | Japonya |  Para Politikası Toplantı Tutanakları | - | - | - |
| 14. Mar | 05:00 | Çin |  Sanayi Üretimi (Yıllık) | Şubat | 6.1% | 6.2% |
| 14. Mar | 11:00 | Euro |  Draghi'nin Konuşması | - | - | - |
| 14. Mar | 11:45 | Euro |  Praet'in Konuşması | - | - | - |
| 14. Mar | 13:00 | Euro |  Sanayi Üretimi (Yıllık) | Ocak | 4.7% | 5.2% |
| 14. Mar | 11:45 | Euro |  Constancio'nun Konuşması | - | - | - |
| 14. Mar | 15:30 | ABD |  ÜFE (Yıllık) | Şubat | 2.8% | 2.7% |
| 14. Mar | 15:30 | ABD |  Çekirdek ÜFE (Yıllık) | Şubat | 2.6% | 2.2% |
| 14. Mar | 15:30 | ABD |  Perakende Satışlar (Aylık) | Şubat | 0.3% | -0.3% |
| 14. Mar | 17:30 | ABD |  Ham Petrol Stokları (milyon varil) | - | - | 2.408 |
| 15. Mar | 10:00 | Türkiye |  İşsizlik Oranı | Aralık | 10.4% | 10.3% |
| 15. Mar | 12:00 | Türkiye |  Bütçe Dengesi (milyar USD) | Şubat | - | 1.70 |
| 15. Mar | 15:30 | ABD |  New York Empire State İmalat Endeksi | Mart | 15.0 | 13.1 |
| 16. Mar | 10:00 | Türkiye |  Sanayi Üretimi (Yıllık) | Ocak | 6,2%* | 8.7% |
| 16. Mar | 13:00 | Euro |  TÜFE (Yıllık) | Şubat | 1.2% | 1.3% |
| 16. Mar | 13:00 | Euro |  Çekirdek TÜFE (Yıllık) | Şubat | 1.0% | 1.0% |
| 16. Mar | 16:15 | ABD |  Sanayi Üretimi (Aylık) | Şubat | 0.3% | -0.1% |

*HLY Araştırma



Künye

Araştırma

Banu KIVCI TOKALI
Araştırma Direktörü
BTokali@halkyatirim.com.tr
+90 212 314 81 88

Serhan YENİGÜN
Yönetmen
SYenigun@halkyatirim.com.tr
+90 212 314 87 29

İlknur HAYIR TURHAN
Yönetmen
ITurhan@halkyatirim.com.tr
+90 212 314 81 85

Abdullah DEMİRER
Uzman
ADemirer@halkyatirim.com.tr
+90 212 314 87 24

Uğur Bozkurt
Uzman Yardımcısı
UBozkurt@halkyatirim.com.tr
+90 212 314 87 26

Çekince: Bu rapor ve yorumlardaki yazılar, bilgiler ve grafikler yalnızca bilgi edinilmesi amacıyla derlenmiştir. Burada yer alan yatırım bilgi, yorum ve tavsiyeleri yatırım danışmanlığı kapsamında değildir. Yatırım danışmanlığı hizmeti, yetkili kuruluşlar tarafından kişilerin risk ve getiri tercihleri dikkate alınarak kişiye özel, imzalanacak yatırım danışmanlığı sözleşmesi çerçevesinde sunulmaktadır. Burada yer alan yorum ve tavsiyeler ise genel niteliktedir. Bu tavsiyeler mali durumunuz ile risk ve getiri tercihlerinize uygun olmayabilir. Bu nedenle, sadece burada yer alan bilgilere dayanarak yatırım kararı verilmesi beklentilerinize uygun sonuçlar doğurmayabilir.

Halk Yatırım, bu bilgilerin doğru, eksiksiz ve değişmez olduğunu garanti etmez, bilgi eksikliği ve yanlışlığından hiçbir şekilde sorumlu tutulamaz. Raporunda yer alan ifadeler, hiçbir şekilde alış veya satış teklifi olarak değerlendirilemez. Halk Yatırım'ın, rapordaki bilgiler dolayısıyla ortaya çıkabilecek, doğrudan ve dolaylı kazanç ve zararlarla ilgili herhangi bir sorumluluğu yoktur.

Bu ileti 05 Kasım 2014 tarih ve 29166 sayılı Resmi Gazetede yayınlanan ve 01 Mayıs 2015 tarihinde yürürlüğü giren "Elektronik Ticaretin Düzenlenmesi Hakkında" çıkan kanunun 2.Maddesi c bendinde belirtilen Ticari Elektronik ileti kapsamında değildir.

