

## Günlük FX & Emtia Strateji Notu

Küresel piyasalar ABD verilerini ve ülkedeki siyasi gelişmeleri takip etmeye devam ediyor. Verilerden başlarsak, beklentilere paralel gelen TÜFE rakamlarının ardından dünkü ÜFE verileri görece daha karışık, ancak dengeli bir görünüm sergiledi. Perakende satışlar ise zayıf kaldı.

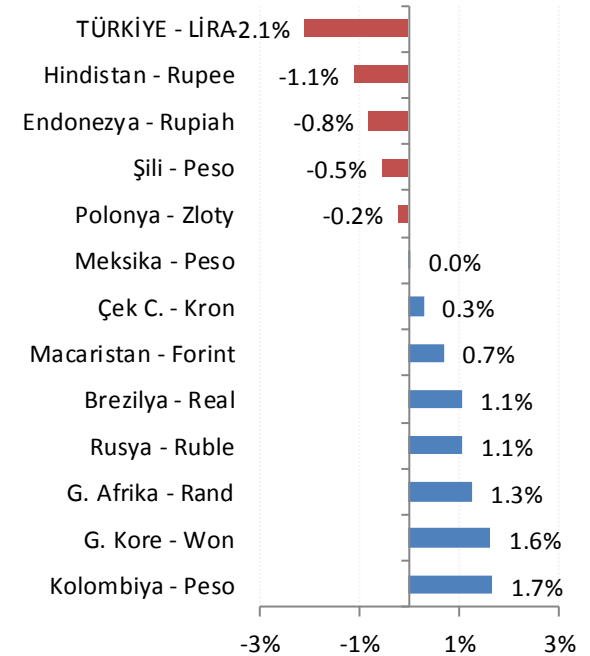
Siyasi tarafta ise, dışişleri bakanlığına CIA Başkanı Pompeo'nun getirilmesinin ardından Beyaz Saray ekonomi danışmanlığına da güçlü dolar yanlısı bir ismi olan Larry Kudlow atandı. Medyada analiz ve yorumculuk yapan Kudlow, daha önce New York Fed'de ekonomist olarak çalışmıştı. Atamanın açıklanmasının ardından değerlendirmelerde bulunan Kudlow, Trump'ın güçlü doları destekleyeceği, vergi indirimlerini kalıcı hale getirmek istediği ve Çin'le ticaret konusunda daha sıkı bir duruştan yana olduğu mesajlarını verdi.

Günün ajandasında, yurt içinde işsizlik oranı, bütçe dengesi, TCMB Beklenti Anketi; dışarıda ise ABD haftalık işsizlik maaşı başvuruları takip edilecek.

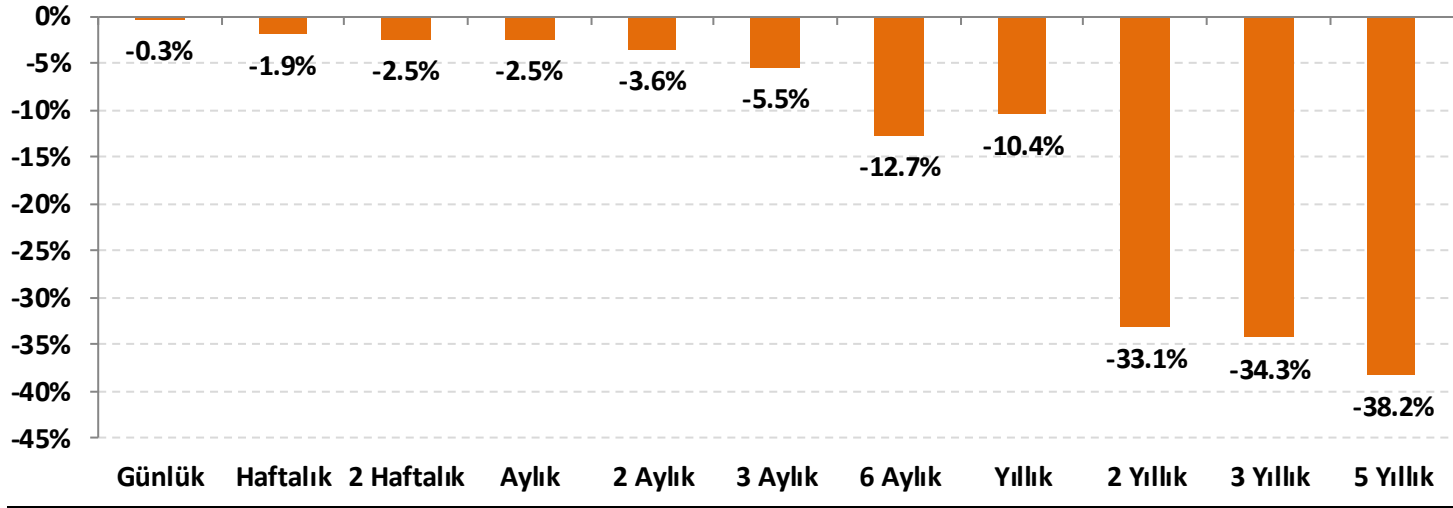
**Dolar/TL:** Kurda, önceki günlerde 3,84 – 3,85 bandı üzerinde 3,89 – 3,90 bölgesinin hızlı şekilde hedeflenebileceği görüşümüzü paylaşmıştık. Beklediğimiz bu hareketin, dünkü ABD verilerinin Fed'e dair beklentileri limitlemesi nedeniyle 3,8800 civarında karşılandığını görüyoruz. Bununla beraber, 3,84 – 3,85 bölgesi üzerinde kalındığı sürece, kurda yükseliş beklentimizi koruyoruz. ABD'de dolar lehine siyasi iradenin güçlenmesi de dolar lehine çalışmaya devam edecektir.

**EUR/USD:** Dün sabah 1,24 üzerini test eden ancak aşamayan EUR/USD paritesi bu sabaha 1,2370 civarından başlıyor. ABD'de devam eden gündem paritede momentumun daha da zayıflamasına ve 1,2250'ye kadar gevşemeye neden olabilir. Bu dönemde, EUR karşısında USD tercih etmenin daha uygun olduğunu düşünüyoruz.

### Gelişmekte olan ülke (GOÜ) para birimlerinin dolara karşı performansları - (Son 1 Ay)



### Lira'nın diğer gelişen ülke para birimlerine göreceli performansı



Gelişen ülke para birimleri sepeti Brezilya, Şili, Çekya, Macaristan, Meksika, Polonya, G. Afrika, Endonezya, G. Kore, Kolombiya, Rusya ve Hindistan para birimleri üzerinden eşit ağırlıklı olarak hesaplanmıştır.

## USD/TRY Teknik Analizi

Dolar/TL'de kısa vadeli yükseliş trendi korunuyor. 3,84 – 3,85 bölgesi ana destek alanı olarak takip edilebilir. Gün içi pozisyonlarda ise 3,8750 ara desteği takip edilmeli. 3,89 – 3,90 bölgesi ise kısa vadeli hedef bölgesi konumunda kalmayı sürdürüyor.



### Önemli Teknik Seviyeler

<b>Ana Direnç</b>	3.9000
<b>2. Ara Direnç</b>	3.8900
<b>1. Ara Direnç</b>	3.8850
<b>spot</b>	3.8833
<b>1. Ara Destek</b>	3.8750
<b>2. Ara Destek</b>	3.8660
<b>Ana Destek</b>	3.8500

### Teknik Görünüm

<b>Kısa Vade</b>	↑
1 Ay'a kadar	
<b>Orta Vade</b>	↑
1 - 6 Ay	
<b>Uzun Vade</b>	↑
6 - 12 Ay	

## EUR/USD Teknik Analizi

Parite, sıkışma bölgesinin direncine yakın kalmayı sürdürüyor. Mevcut gündem ve veri akışı altında 1,2410 direncinin aşılma potansiyelini düşük görüyoruz. Geri çekilmelerde ise 1,2320 ilk destek olarak takip edilebilir.



### Önemli Teknik Seviyeler

<b>Ana Direnç</b>	1.2560
<b>2. Ara Direnç</b>	1.2450
<b>1. Ara Direnç</b>	1.2410
<b>spot</b>	1.2374
<b>1. Ara Destek</b>	1.2320
<b>2. Ara Destek</b>	1.2250
<b>Ana Destek</b>	1.2200

### Teknik Görünüm

<b>Kısa Vade</b>	↔
1 Ay'a kadar	
<b>Orta Vade</b>	↔
1 - 6 Ay	
<b>Uzun Vade</b>	↑
6 - 12 Ay	



## Petrol Teknik Analizi

ABD'de ham petrol üretiminin geçtiğimiz yılın son iki ayında günlük 10 milyon varil düzeyine ulaştığı ve yıl genelinde de %5 artış kaydettiği açıklandı. 2018 ve 2019'da ise sırasıyla %15 ve %6 artış bekleniyor. Talebin sürmesi durumunda bu üretim artışının fiyat üzerine sınırlı bir baskısı olacağını, bu açıdan da büyüme verilerinin önemli olacağını düşünüyoruz. Brent tipi ham petrol fiyatları için 64,00 \$/varil destek, 65,50 \$/varil direnç olarak takip edilebilir.



### Önemli Teknik Seviyeler
























<b>Ana Direnç</b>	67.50
<b>2. Ara Direnç</b>	66.20
<b>1. Ara Direnç</b>	65.50
<b>spot</b>	64.94
<b>1. Ara Destek</b>	64.00
<b>2. Ara Destek</b>	63.50
<b>Ana Destek</b>	62.70

### Teknik Görünüm

<b>Kısa Vade</b> 1 Ay'a kadar	↔
<b>Orta Vade</b> 1 - 6 Ay	↑
<b>Uzun Vade</b> 6 - 12 Ay	↑



## Ajanda

Tarih	Saat	Ülke	Veri	Dönemi	Beklenti	Önceki
12. Mar	10:00	Türkiye	 Cari Denge (milyar USD)	Ocak	-7,1*	-7.7
12. Mar	22:00	ABD	 Federal Bütçe Dengesi (milyar USD)	Şubat	-223	-192
13. Mar	15:30	ABD	 Çekirdek TÜFE (Aylık)	Şubat	0.2%	0.3%
13. Mar	15:30	ABD	 Çekirdek TÜFE (Yıllık)	Şubat	1.8%	1.8%
13. Mar	15:30	ABD	 TÜFE (Aylık)	Şubat	0.2%	0.5%
13. Mar	15:30	ABD	 TÜFE (Yıllık)	Şubat	2.2%	2.1%
14. Mar	02:50	Japonya	 Para Politikası Toplantı Tutanakları	-	-	-
14. Mar	05:00	Çin	 Sanayi Üretimi (Yıllık)	Şubat	6.1%	6.2%
14. Mar	11:00	Euro	 Draghi'nin Konuşması	-	-	-
14. Mar	11:45	Euro	 Praet'in Konuşması	-	-	-
14. Mar	13:00	Euro	 Sanayi Üretimi (Yıllık)	Ocak	4.7%	5.2%
14. Mar	11:45	Euro	 Constancio'nun Konuşması	-	-	-
14. Mar	15:30	ABD	 ÜFE (Yıllık)	Şubat	2.8%	2.7%
14. Mar	15:30	ABD	 Çekirdek ÜFE (Yıllık)	Şubat	2.6%	2.2%
14. Mar	15:30	ABD	 Perakende Satışlar (Aylık)	Şubat	0.3%	-0.3%
14. Mar	17:30	ABD	 Ham Petrol Stokları (milyon varil)	-	-	2.408
15. Mar	10:00	Türkiye	 İşsizlik Oranı	Aralık	10.4%	10.3%
15. Mar	12:00	Türkiye	 Bütçe Dengesi (milyar USD)	Şubat	-	1.70
15. Mar	15:30	ABD	 New York Empire State İmalat Endeksi	Mart	15.0	13.1
16. Mar	10:00	Türkiye	 Sanayi Üretimi (Yıllık)	Ocak	6,2%*	8.7%
16. Mar	13:00	Euro	 TÜFE (Yıllık)	Şubat	1.2%	1.3%
16. Mar	13:00	Euro	 Çekirdek TÜFE (Yıllık)	Şubat	1.0%	1.0%
16. Mar	16:15	ABD	 Sanayi Üretimi (Aylık)	Şubat	0.3%	-0.1%

\*HLY Araştırma



## Künye

### Araştırma

Banu KIVCI TOKALI  
Araştırma Direktörü  
[BTokali@halkyatirim.com.tr](mailto:BTokali@halkyatirim.com.tr)  
+90 212 314 81 88

Serhan YENİGÜN  
Yönetmen  
[SYenigun@halkyatirim.com.tr](mailto:SYenigun@halkyatirim.com.tr)  
+90 212 314 87 29

İlknur HAYIR TURHAN  
Yönetmen  
[ITurhan@halkyatirim.com.tr](mailto:ITurhan@halkyatirim.com.tr)  
+90 212 314 81 85

Abdullah DEMİRER  
Uzman  
[ADemirer@halkyatirim.com.tr](mailto:ADemirer@halkyatirim.com.tr)  
+90 212 314 87 24

Uğur Bozkurt  
Uzman Yardımcısı  
[UBozkurt@halkyatirim.com.tr](mailto:UBozkurt@halkyatirim.com.tr)  
+90 212 314 87 26

**Çekince:** Bu rapor ve yorumlardaki yazılar, bilgiler ve grafikler yalnızca bilgi edinilmesi amacıyla derlenmiştir. Burada yer alan yatırım bilgi, yorum ve tavsiyeleri yatırım danışmanlığı kapsamında değildir. Yatırım danışmanlığı hizmeti, yetkili kuruluşlar tarafından kişilerin risk ve getiri tercihleri dikkate alınarak kişiye özel, imzalanacak yatırım danışmanlığı sözleşmesi çerçevesinde sunulmaktadır. Burada yer alan yorum ve tavsiyeler ise genel niteliktedir. Bu tavsiyeler mali durumunuz ile risk ve getiri tercihlerinize uygun olmayabilir. Bu nedenle, sadece burada yer alan bilgilere dayanarak yatırım kararı verilmesi beklentilerinize uygun sonuçlar doğurmayabilir.

Halk Yatırım, bu bilgilerin doğru, eksiksiz ve değişmez olduğunu garanti etmez, bilgi eksikliği ve yanlışlığından hiçbir şekilde sorumlu tutulamaz. Raporunda yer alan ifadeler, hiçbir şekilde alış veya satış teklifi olarak değerlendirilemez. Halk Yatırım'ın, rapordaki bilgiler dolayısıyla ortaya çıkabilecek, doğrudan ve dolaylı kazanç ve zararlarla ilgili herhangi bir sorumluluğu yoktur.

Bu ileti 05 Kasım 2014 tarih ve 29166 sayılı Resmi Gazetede yayınlanan ve 01 Mayıs 2015 tarihinde yürürlüğü giren "Elektronik Ticaretin Düzenlenmesi Hakkında" çıkan kanunun 2.Maddesi c bendinde belirtilen Ticari Elektronik ileti kapsamında değildir.

