

## Günlük FX & Emtia Strateji Notu

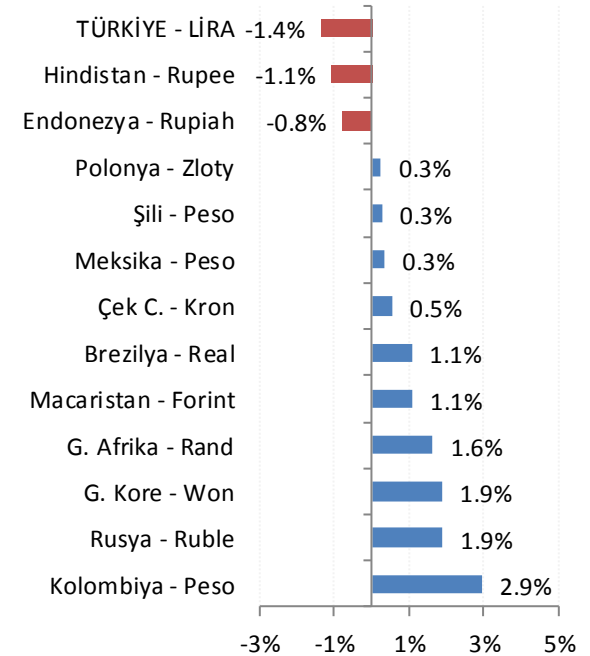
Haftanın en önemli verileri olarak görülen ABD Şubat ayı TÜFE verileri dün açıklandı ve sonuçlar beklentiler ile uyumlu geldi. Çekirdek TÜFE aylık %0,2, yıllık %1,8 artarken manşet TÜFE aylık %0,2, yıllık %2,2 artış gösterdi. Veriler sonrasında Fed'e dair beklentilerde önemli bir değişiklik görmüyoruz. 21 Mart toplantısından faiz artırım beklentisi %85 civarında dalgalanmaya devam ederken, yılın tamamına ilişkin beklentiler de 3 ilâ 4 faiz artırımını şeklinde devam ediyor.

Dün piyasaların takibinde olan bir diğer konu da ABD'de dışişleri bakanlığında yaşanan koltuk değişimi oldu. Ticaret savaşlarının gündemde olduğu bir dönemde Rex Tillerson'a göre daha sert politikalarından yana olduğu bilinen CIA direktörü Mike Pompeo'nun göreve getirilmesi hisse senedi piyasalarına satış getirirken doların gelişmiş ülke para birimlerine karşı zayıflamasına neden oldu. ABD tahvilleri ve altında ise alım görülüyor.

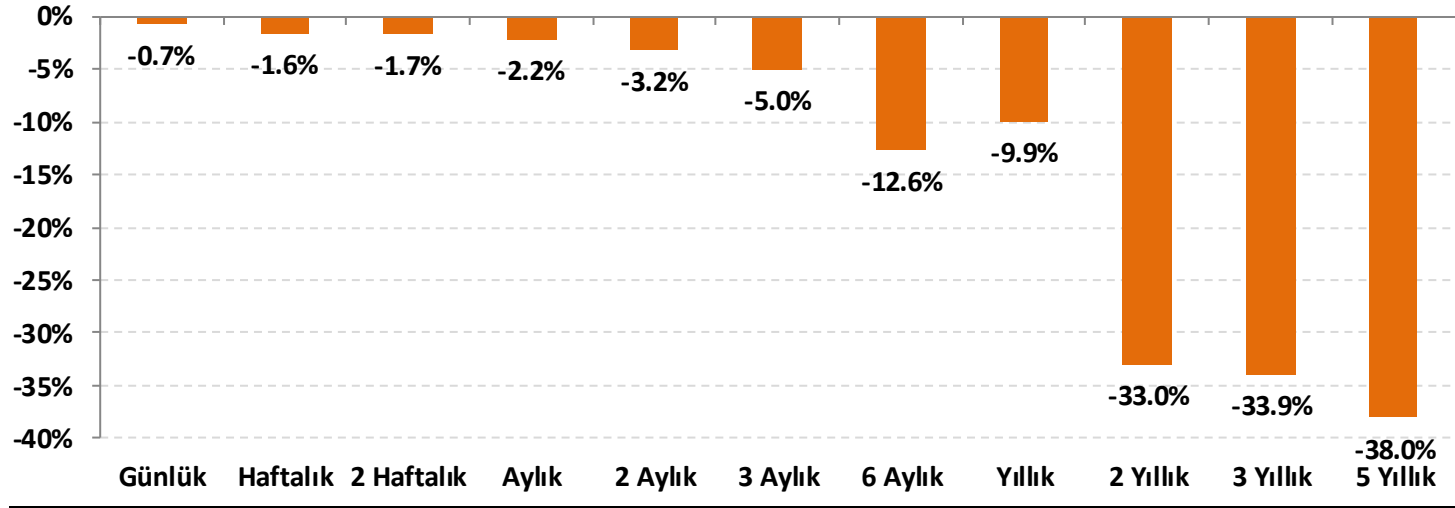
Bugünün veri takviminde de 15:30 ABD ÜFE ve 15:30 perakende satış verileri öne çıkıyor. Avrupa'da ise Euro Bölgesi sanayi üretimi ve ECB üyelerinin açıklamaları takip edilecek. İçeride ise TCMB PPK tutanakları takip edilecek.

**Dolar/TL:** TL, dün diğer tüm gelişen ülke para birimlerine karşı belirgin şekilde zayıf kalırken Dolar/TL kurunda da 3,8750'ye hızlı bir yükseliş yaşandı. Bu sabah, TL lehine hafif bir toparlanma ile 3,86 civarına gerileme görüyoruz. Kısa vadede, 3,84 – 3,85 bölgesi destek bandı olarak izlenebilir. Bu bölge üzerinde kalındığı sürece 3,8900 – 3,9000 bölgesinin hedefleneceği görüşümüzü koruyoruz. 3,84 altında ise 3,8290 ve 3,8000 – 3,8100 destek bölgeleri hedeflenebilir.

### Gelişmekte olan ülke (GOÜ) para birimlerinin dolara karşı performansları - (Son 1 Ay)



## Lira'nın diğer gelişen ülke para birimlerine göreceli performansı



Gelişen ülke para birimleri sepeti Brezilya, Şili, Çekya, Macaristan, Meksika, Polonya, G. Afrika, Endonezya, G. Kore, Kolombiya, Rusya ve Hindistan para birimleri üzerinden eşit ağırlıklı olarak hesaplanmıştır.

## USD/TRY Teknik Analizi

Dolar/TL'de dünkü hızlı yükseliş sonrasında momentumda zayıflama ve bir miktar geri çekilme görüyoruz. Gün içinde, 3,8550 altına gerileme halinde gevşemenin 3,8400 civarına hızlandığını görebiliriz. 3,8750 ise kritik direnç. Aşılması durumunda orta vadeli hedef bölge olan 3,89 – 3,90 bandı test edilebilir.



### Önemli Teknik Seviyeler

<b>Ana Direnç</b>	3.9000
<b>2. Ara Direnç</b>	3.8900
<b>1. Ara Direnç</b>	3.8750
<b>spot</b>	3.8608
<b>1. Ara Destek</b>	3.8550
<b>2. Ara Destek</b>	3.8500
<b>Ana Destek</b>	3.8400

### Teknik Görünüm

<b>Kısa Vad</b>	↑
1 Ay'a kadar	
<b>Orta Vad</b>	↔
1 - 6 Ay	
<b>Uzun Vad</b>	↑
6 - 12 Ay	

## EUR/USD Teknik Analizi

Parite, sıkışma bölgesinin direncine yöneliyor. ABD'de dün açıklanan veriler ve siyasi taraftan gelen haber akışı ile yaşanan bu gelişmenin ardından bugün de yine ABD ÜFE verileri ve perakende satışlar takip edilecek. Momentum EUR lehine. Bu nedenle 1,2410 üzerinde 1,2450 ve ardından 1,2500 üzerine yönelim görülebilir. 1,2320 ise ilk destek olarak izlenmeli.



### Önemli Teknik Seviyeler

<b>Ana Direnç</b>	1.2560
<b>2. Ara Direnç</b>	1.2450
<b>1. Ara Direnç</b>	1.2410
<b>spot</b>	1.2394
<b>1. Ara Destek</b>	1.2320
<b>2. Ara Destek</b>	1.2250
<b>Ana Destek</b>	1.2200

### Teknik Görünüm

<b>Kısa Vadde</b>	↔
1 Ay'a kadar	
<b>Orta Vadde</b>	↔
1 - 6 Ay	
<b>Uzun Vadde</b>	↑
6 - 12 Ay	



## Altın Teknik Analizi

ABD'de dışişleri bakanlığında yaşanan koltuk değişimi sonrasında özellikle Orta Doğu politikalarının sertleşebileceği beklentileri jeopolitik risk priminde artışla beraber ons altına alım getiriyor. Kısa vadede 1.328 \$/ons direnç olarak izlenebilir.



### Önemli Teknik Seviyeler

<b>Ana Direnç</b>	1345
<b>2. Ara Direnç</b>	1333
<b>1. Ara Direnç</b>	1328
<b>spot</b>	1326
<b>1. Ara Destek</b>	1313
<b>2. Ara Destek</b>	1300
<b>Ana Destek</b>	1285

### Teknik Görünüm

<b>Kısa Vade</b> 1 Ay'a kadar	↔
<b>Orta Vade</b> 1 - 6 Ay	↔
<b>Uzun Vade</b> 6 - 12 Ay	↑



## Petrol Teknik Analizi

Brent tipi ham petrol fiyatlarında sıkışma devam ediyor. 65,50 \$/varil üzerinde 66,20 \$/varil ve 67,50 \$/varil hedeflenebilir. Aşağıda ise 64,00 \$/varil altında 63,50 \$/varil ve 62,70 \$/varil destekleri takip edilmeli. ABD'de stok verilerinin beklentilerden düşük kalması nedeniyle yukarı yönlü tepki beklentisinin daha baskın olacağını düşünüyoruz.



### Önemli Teknik Seviyeler
























<b>Ana Direnç</b>	67.50
<b>2. Ara Direnç</b>	66.20
<b>1. Ara Direnç</b>	65.50
<b>spot</b>	64.48
<b>1. Ara Destek</b>	64.00
<b>2. Ara Destek</b>	63.50
<b>Ana Destek</b>	62.70

### Teknik Görünüm

<b>Kısa Vade</b> 1 Ay'a kadar	↓
<b>Orta Vade</b> 1 - 6 Ay	↑
<b>Uzun Vade</b> 6 - 12 Ay	↑



## Ajanda

Tarih	Saat	Ülke	Veri	Dönemi	Beklenti	Önceki
12. Mar	10:00	Türkiye	 Cari Denge (milyar USD)	Ocak	-7,1*	-7.7
12. Mar	22:00	ABD	 Federal Bütçe Dengesi (milyar USD)	Şubat	-223	-192
13. Mar	15:30	ABD	 Çekirdek TÜFE (Aylık)	Şubat	0.2%	0.3%
13. Mar	15:30	ABD	 Çekirdek TÜFE (Yıllık)	Şubat	1.8%	1.8%
13. Mar	15:30	ABD	 TÜFE (Aylık)	Şubat	0.2%	0.5%
13. Mar	15:30	ABD	 TÜFE (Yıllık)	Şubat	2.2%	2.1%
14. Mar	02:50	Japonya	 Para Politikası Toplantı Tutanakları	-	-	-
14. Mar	05:00	Çin	 Sanayi Üretimi (Yıllık)	Şubat	6.1%	6.2%
14. Mar	11:00	Euro	 Draghi'nin Konuşması	-	-	-
14. Mar	11:45	Euro	 Praet'in Konuşması	-	-	-
14. Mar	13:00	Euro	 Sanayi Üretimi (Yıllık)	Ocak	4.7%	5.2%
14. Mar	11:45	Euro	 Constancio'nun Konuşması	-	-	-
14. Mar	15:30	ABD	 ÜFE (Yıllık)	Şubat	2.8%	2.7%
14. Mar	15:30	ABD	 Çekirdek ÜFE (Yıllık)	Şubat	2.6%	2.2%
14. Mar	15:30	ABD	 Perakende Satışlar (Aylık)	Şubat	0.3%	-0.3%
14. Mar	17:30	ABD	 Ham Petrol Stokları (milyon varil)	-	-	2.408
15. Mar	10:00	Türkiye	 İşsizlik Oranı	Aralık	10.4%	10.3%
15. Mar	12:00	Türkiye	 Bütçe Dengesi (milyar USD)	Şubat	-	1.70
15. Mar	15:30	ABD	 New York Empire State İmalat Endeksi	Mart	15.0	13.1
16. Mar	10:00	Türkiye	 Sanayi Üretimi (Yıllık)	Ocak	6,2%*	8.7%
16. Mar	13:00	Euro	 TÜFE (Yıllık)	Şubat	1.2%	1.3%
16. Mar	13:00	Euro	 Çekirdek TÜFE (Yıllık)	Şubat	1.0%	1.0%
16. Mar	16:15	ABD	 Sanayi Üretimi (Aylık)	Şubat	0.3%	-0.1%

\*HLY Araştırma



## Künye

### Araştırma

Banu KIVCI TOKALI  
Araştırma Direktörü  
[BTokali@halkyatirim.com.tr](mailto:BTokali@halkyatirim.com.tr)  
+90 212 314 81 88

Serhan YENİGÜN  
Yönetmen  
[SYenigun@halkyatirim.com.tr](mailto:SYenigun@halkyatirim.com.tr)  
+90 212 314 87 29

İlknur HAYIR TURHAN  
Yönetmen  
[ITurhan@halkyatirim.com.tr](mailto:ITurhan@halkyatirim.com.tr)  
+90 212 314 81 85

Abdullah DEMİRER  
Uzman  
[ADemirer@halkyatirim.com.tr](mailto:ADemirer@halkyatirim.com.tr)  
+90 212 314 87 24

Uğur Bozkurt  
Uzman Yardımcısı  
[UBozkurt@halkyatirim.com.tr](mailto:UBozkurt@halkyatirim.com.tr)  
+90 212 314 87 26

**Çekince:** Bu rapor ve yorumlardaki yazılar, bilgiler ve grafikler yalnızca bilgi edinilmesi amacıyla derlenmiştir. Burada yer alan yatırım bilgi, yorum ve tavsiyeleri yatırım danışmanlığı kapsamında değildir. Yatırım danışmanlığı hizmeti, yetkili kuruluşlar tarafından kişilerin risk ve getiri tercihleri dikkate alınarak kişiye özel, imzalanacak yatırım danışmanlığı sözleşmesi çerçevesinde sunulmaktadır. Burada yer alan yorum ve tavsiyeler ise genel niteliktedir. Bu tavsiyeler mali durumunuz ile risk ve getiri tercihlerinize uygun olmayabilir. Bu nedenle, sadece burada yer alan bilgilere dayanarak yatırım kararı verilmesi beklentilerinize uygun sonuçlar doğurmayabilir.

Halk Yatırım, bu bilgilerin doğru, eksiksiz ve değişmez olduğunu garanti etmez, bilgi eksikliği ve yanlışlığından hiçbir şekilde sorumlu tutulamaz. Raporda yer alan ifadeler, hiçbir şekilde alış veya satış teklifi olarak değerlendirilemez. Halk Yatırım'ın, rapordaki bilgiler dolayısıyla ortaya çıkabilecek, doğrudan ve dolaylı kazanç ve zararlarla ilgili herhangi bir sorumluluğu yoktur.

Bu ileti 05 Kasım 2014 tarih ve 29166 sayılı Resmi Gazetede yayınlanan ve 01 Mayıs 2015 tarihinde yürürlüğü giren "Elektronik Ticaretin Düzenlenmesi Hakkında" çıkan kanunun 2.Maddesi c bendinde belirtilen Ticari Elektronik ileti kapsamında değildir.

