

Günlük FX & Emtia Strateji Notu

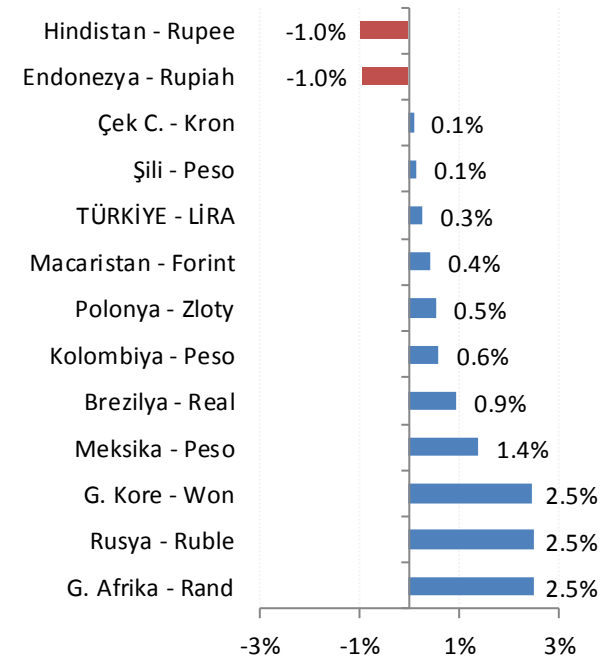
ABD'de Cuma günü açıklanan tarım dışı istihdam artışı beklentileri aşarken, ortalama saatlik kazançlar beklentilerden düşük kaldı. Enflasyon yaratmadan büyüyen ve istihdam yaratabilen ABD ekonomisi küresel borsalarda iştahın artmasına neden oluyor. Bu iştah artışının hisse senedi piyasalarında daha belirgin şekilde yansımaları görüyoruz, ancak doların güçlü kalması nedeniyle GOÜ para birimlerinde ve TL'de önemli bir değerlendirme görmeyebiliriz.

Yeni haftanın ajandası oldukça kalabalık. Bugün içeride cari denge (7,1 mlr\$ açık bekliyoruz) izlenirken, Salı günü ABD TÜFE, Çarşamba günü ABD ÜFE, perakende satışlar, Euro Bölgesi sanayi üretimi, Perşembe günü Türkiye işsizlik oranı ve bütçe dengesi, Cuma günü de Euro Bölgesi TÜFE ve ABD sanayi üretimi takip edilecek. Tüm veriler içinde enflasyon göstergelerinin diğerlerinden daha etkili olacağı bir hafta bekliyoruz. Ayrıca, ABD'de Trump yönetiminin ısrarlı politikaları ile artan küresel ticaret dengelerini bozucu korumacı politikalara odaklı kaygılar da takip edilecek.

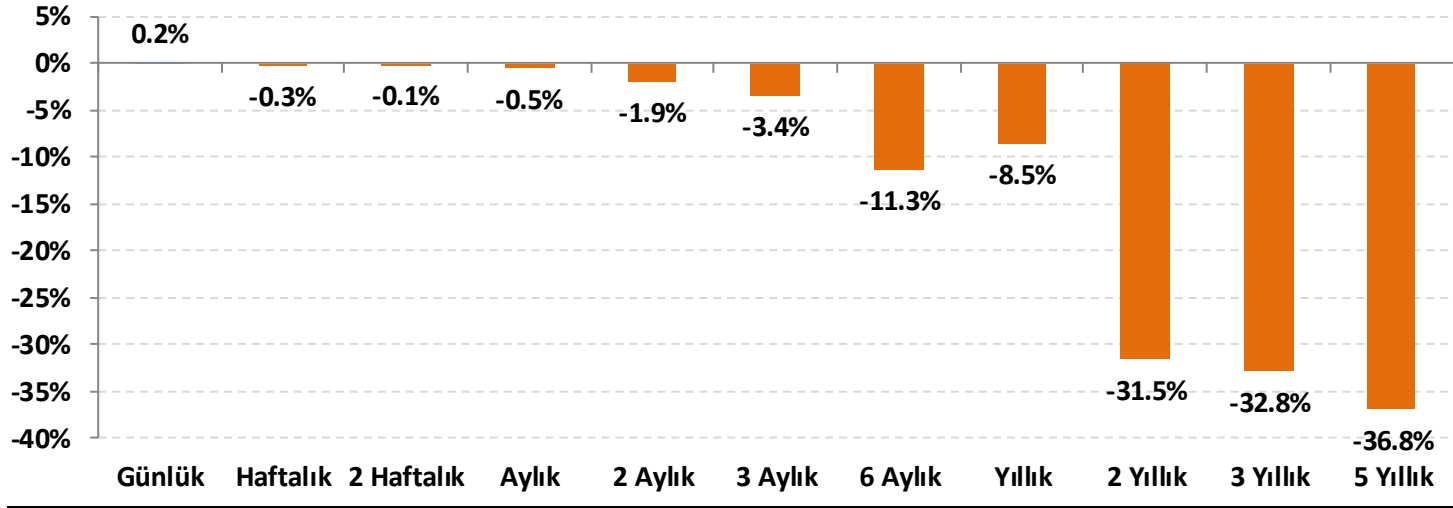
Dolar/TL: Kur, 3,80 üzerinde kalmaya devam ediyor. ABD'de açıklanacak enflasyon verilerinin beklentileri aşması ve EUR/USD paritesinde gevşemenin sürmesi halinde Dolar/TL'de 3,84 - 3,85 bölgesi test edilebilir. Bu nedenle, kurda 3,7950 – 3,8000 destek bölgesi aşağı kırılmadığı sürece dolar lehine pozisyonların korunması gerektiğini düşünüyoruz. 3,8290 seviyesi ise ara direnç olarak izlenebilir.

EUR/USD: Paritede 1,24 – 1,25 bölgesinden yaşanan gevşemenin ardından 1,23 civarında tutunma çabası dikkat çekiyor. Risk iştahının canlı olduğu dönemlerde EUR lehine hareketler sınırlı kalırken, risk iştahının daraldığı veya ABD'de Fed'i 'şahin' kanada yaklaştıracak veriler geldiği sürece aşağı yönlü hareketlerin daha belirgin olabileceğini düşünüyoruz. Sırasıyla 1,2270 – 1,2250 ve 1,2200 seviyeleri destek; 1,2340 – 1,2400 ve 1,2450 seviyeleri direnç olarak izlenebilir.

Gelişmekte olan ülke (GOÜ) para birimlerinin dolara karşı performansları - (Son 1 Ay)



Lira'nın diğer gelişen ülke para birimlerine göreceli performansı



Gelişen ülke para birimleri sepeti Brezilya, Şili, Çekya, Macaristan, Meksika, Polonya, G. Afrika, Endonezya, G. Kore, Kolombiya, Rusya ve Hindistan para birimleri üzerinden eşit ağırlıklı olarak hesaplanmıştır.

USD/TRY Teknik Analizi

Dolar/TL'de 3,8000 ana desteği üzerinde tutunma devam ettiği sürece teknik görünüm USD lehine kalmaya devam edecektir. Kısa vadede 3,8300 ve 3,8450 – 3,8500 bölgesi direnç olarak takip edilebilir. ABD'de bu hafta açıklanacak enflasyon göstergelerinin doların küresel para piyasalarındaki seyri açısından belirleyici olacaktır.



Önemli Teknik Seviyeler

Ana Direnç	3.8500
2. Ara Direnç	3.8450
1. Ara Direnç	3.8300
spot	3.8113
1. Ara Destek	3.8000
2. Ara Destek	3.7950
Ana Destek	3.7700

Teknik Görünüm

Kısa Vade	↔
1 Ay'a kadar	
Orta Vade	↔
1 - 6 Ay	
Uzun Vade	↔
6 - 12 Ay	



EUR/USD Teknik Analizi

Parite, sıkışma bölgesi içinde 1,2300 civarında tutunmaya devam ediyor. Kısa vadede 1,2270 – 1,2250 ve 1,2200 seviyeleri destek; 1,2340 – 1,2400 ve 1,2450 seviyeleri direnç olarak izlenebilir. Momentum dengeli, bu nedenle yön konusunda net bir teknik görünümde bahsedemiyoruz, ancak ABD’de enflasyonda artışa işaret eden veriler gelmesi halinde dirençlerin test edilmesi beklenebilir.



Önemli Teknik Seviyeler

Ana Direnç	1.2450
2. Ara Direnç	1.2400
1. Ara Direnç	1.2340
spot	1.2321
1. Ara Destek	1.2270
2. Ara Destek	1.2250
Ana Destek	1.2200

Teknik Görünüm

Kısa Vade 1 Ay'a kadar	↔
Orta Vade 1 - 6 Ay	↔
Uzun Vade 6 - 12 Ay	↑

Altın Teknik Analizi

OBO formasyonu teyit edildikten sonra ilk hedefi olan 1.315 \$/ons civarına kadar geri çekilen ons altın fiyatları buradan tepki çabası sergiliyor. Kısa vadede 1.325 – 1.330 \$/ons bölgesine geri dönüş mümkün, ancak bu bölge aşılmadığı sürece ons altında 1.300 – 1.305 \$/ons bölgesi hedef olmaya devam edecektir. ABD tahvil faizlerindeki yükseliş ve olası bir dolar değerlenmesinin bu gevşemeyi hızlandıracağını düşünüyoruz.



Önemli Teknik Seviyeler

Ana Direnç	1345
2. Ara Direnç	1333
1. Ara Direnç	1328
spot	1323
1. Ara Destek	1313
2. Ara Destek	1300
Ana Destek	1285

Teknik Görünüm

Kısa Vade	↔
1 Ay'a kadar	
Orta Vade	↔
1 - 6 Ay	
Uzun Vade	↑
6 - 12 Ay	



Petrol Teknik Analizi

Petrol fiyatları, ABD'de aktif sondaj kulelerinde azalış açıklanması ile beraber güçlü kalmaya devam ediyor. Kısa vadede grafikteki sıkışma bölgesinin direnci test edilebilir. Brent tipi ham petrol fiyatlarında 65,50 \$/varil üzerinde 66,20 \$/varil ve 67,50 \$/varil hedeflenebilir.



Önemli Teknik Seviyeler
























Ana Direnç	67.50
2. Ara Direnç	66.20
1. Ara Direnç	65.50
spot	65.41
1. Ara Destek	64.80
2. Ara Destek	63.50
Ana Destek	62.70

Teknik Görünüm

Kısa Vade 1 Ay'a kadar	↑
Orta Vade 1 - 6 Ay	↑
Uzun Vade 6 - 12 Ay	↑



Ajanda

Tarih	Saat	Ülke	Veri	Dönemi	Beklenti	Önceki
12. Mar	10:00	Türkiye	 Cari Denge (milyar USD)	Ocak	-7,1*	-7.7
12. Mar	22:00	ABD	 Federal Bütçe Dengesi (milyar USD)	Şubat	-223	-192
13. Mar	15:30	ABD	 Çekirdek TÜFE (Aylık)	Şubat	0.2%	0.3%
13. Mar	15:30	ABD	 Çekirdek TÜFE (Yıllık)	Şubat	1.8%	1.8%
13. Mar	15:30	ABD	 TÜFE (Aylık)	Şubat	0.2%	0.5%
13. Mar	15:30	ABD	 TÜFE (Yıllık)	Şubat	2.2%	2.1%
14. Mar	02:50	Japonya	 Para Politikası Toplantı Tutanakları	-	-	-
14. Mar	05:00	Çin	 Sanayi Üretimi (Yıllık)	Şubat	6.1%	6.2%
14. Mar	11:00	Euro	 Draghi'nin Konuşması	-	-	-
14. Mar	11:45	Euro	 Praet'in Konuşması	-	-	-
14. Mar	13:00	Euro	 Sanayi Üretimi (Yıllık)	Ocak	4.7%	5.2%
14. Mar	11:45	Euro	 Constancio'nun Konuşması	-	-	-
14. Mar	15:30	ABD	 ÜFE (Yıllık)	Şubat	2.8%	2.7%
14. Mar	15:30	ABD	 Çekirdek ÜFE (Yıllık)	Şubat	2.6%	2.2%
14. Mar	15:30	ABD	 Perakende Satışlar (Aylık)	Şubat	0.3%	-0.3%
14. Mar	17:30	ABD	 Ham Petrol Stokları (milyon varil)	-	-	2.408
15. Mar	10:00	Türkiye	 İşsizlik Oranı	Aralık	10.4%	10.3%
15. Mar	12:00	Türkiye	 Bütçe Dengesi (milyar USD)	Şubat	-	1.70
15. Mar	15:30	ABD	 New York Empire State İmalat Endeksi	Mart	15.0	13.1
16. Mar	10:00	Türkiye	 Sanayi Üretimi (Yıllık)	Ocak	6,2%*	8.7%
16. Mar	13:00	Euro	 TÜFE (Yıllık)	Şubat	1.2%	1.3%
16. Mar	13:00	Euro	 Çekirdek TÜFE (Yıllık)	Şubat	1.0%	1.0%
16. Mar	16:15	ABD	 Sanayi Üretimi (Aylık)	Şubat	0.3%	-0.1%

*HLY Araştırma



Künye

Araştırma

Banu KIVCI TOKALI
Araştırma Direktörü
BTokali@halkyatirim.com.tr
+90 212 314 81 88

Serhan YENİGÜN
Yönetmen
SYenigun@halkyatirim.com.tr
+90 212 314 87 29

İlknur HAYIR TURHAN
Yönetmen
ITurhan@halkyatirim.com.tr
+90 212 314 81 85

Abdullah DEMİRER
Uzman
ADemirer@halkyatirim.com.tr
+90 212 314 87 24

Uğur Bozkurt
Uzman Yardımcısı
UBozkurt@halkyatirim.com.tr
+90 212 314 87 26

Çekince: Bu rapor ve yorumlardaki yazılar, bilgiler ve grafikler yalnızca bilgi edinilmesi amacıyla derlenmiştir. Burada yer alan yatırım bilgi, yorum ve tavsiyeleri yatırım danışmanlığı kapsamında değildir. Yatırım danışmanlığı hizmeti, yetkili kuruluşlar tarafından kişilerin risk ve getiri tercihleri dikkate alınarak kişiye özel, imzalanacak yatırım danışmanlığı sözleşmesi çerçevesinde sunulmaktadır. Burada yer alan yorum ve tavsiyeler ise genel niteliktedir. Bu tavsiyeler mali durumunuz ile risk ve getiri tercihlerinize uygun olmayabilir. Bu nedenle, sadece burada yer alan bilgilere dayanarak yatırım kararı verilmesi beklentilerinize uygun sonuçlar doğurmayabilir.

Halk Yatırım, bu bilgilerin doğru, eksiksiz ve değişmez olduğunu garanti etmez, bilgi eksikliği ve yanlışlığından hiçbir şekilde sorumlu tutulamaz. Raporda yer alan ifadeler, hiçbir şekilde alış veya satış teklifi olarak değerlendirilemez. Halk Yatırım'ın, rapordaki bilgiler dolayısıyla ortaya çıkabilecek, doğrudan ve dolaylı kazanç ve zararlarla ilgili herhangi bir sorumluluğu yoktur.

Bu ileti 05 Kasım 2014 tarih ve 29166 sayılı Resmi Gazetede yayınlanan ve 01 Mayıs 2015 tarihinde yürürlüğü giren "Elektronik Ticaretin Düzenlenmesi Hakkında" çıkan kanunun 2.Maddesi c bendinde belirtilen Ticari Elektronik ileti kapsamında değildir.

