

Günlük FX & Emtia Strateji Notu

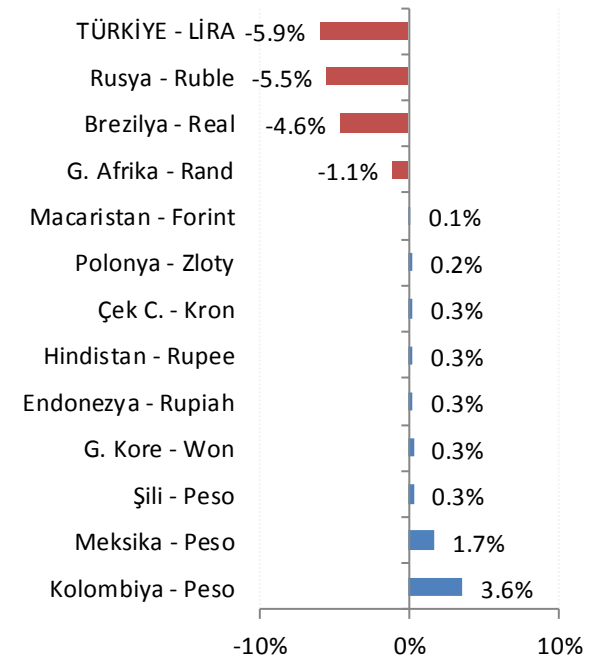
Çin Devlet Başkanı Xi Jinping'in artan ticaret savaşları endişesine karşı ılımlı mesajlar vermesi bu sabah küresel risk iştahında rahatlama neden oluyor. Ancak, daha önce de belirttiğimiz gibi, bu tür yatıştırıcı açıklamaların ağırlıklı olarak hisse senedi piyasalarına ve kısa süreli etki ettiğini, FX ve emtia piyasalarında ise genel olarak stresin sürdüğünü görüyoruz.

Ticaret savaşları dışında, piyasaların takibinde ABD – Rusya arasındaki gerginlik, Suriye eksenli tartışmalar, ABD'de iç siyasi gelişmeler gibi çok sayıda politik gündem başlığı bulunuyor. Ekonomi başlığı altında ise, içeride dün açıklanan kapsamlı teşvik paketi takip edildi. Dışarıda ise, ABD verilerinin ağırlığı sürüyor. Bugün açıklanacak ÜFE ve yarın açıklanacak TÜFE verileri haftanın ajandasında öne çıkıyor. Yurt içinde ise yarın cari denge takip edilecek.

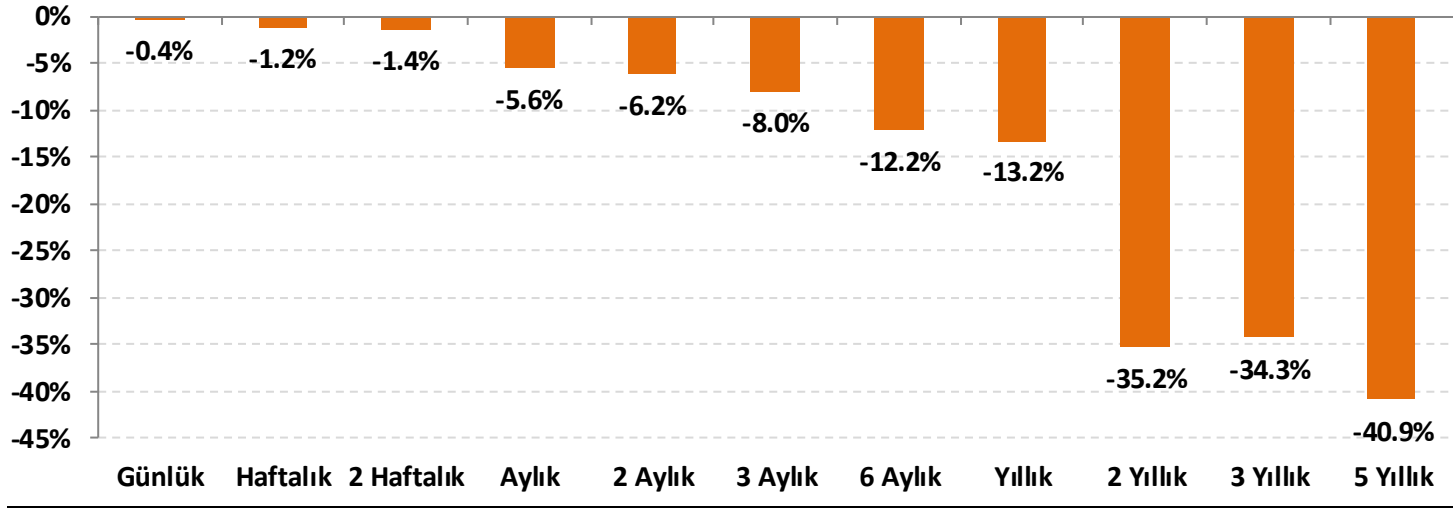
Dolar/TL: Son dönemde GOÜ sepeti içinde en zayıf kalan para birimi olan ve emsallerinden belirgin şekilde negatif ayrıışan TL'de bu sabah hafif toparlanma görüyoruz. Dolar/TL'de gün içinde 4,0450 – 4,0500 desteği takip edilebilir. 4,0780 – 4,0800 ise ilk direnç bölgesi.

EUR/USD: ECB Başkanı Draghi, Euro Bölgesi'nde büyüme ve enflasyonda güçlenmenin devam ettiğini, ancak %1,4 seviyesinde olan enflasyonun “%2'ye yakın ama altında” şeklinde ifade edilen ECB hedefine henüz belirgin şekilde yönelmediğini söyledi. Draghi, bu nedenle ultra gevşek para politikalarından çıkış için aceleci olunmaması gerektiğini savunuyor. Fed'in ise kademeli sıkılaşıma sürecine devam edeceğini görüyoruz. Bu nedenle, ECB'nin pozisyonu daha net şekilde belirginleşmedikçe, paritede ara ara yaşanan yükselişler EUR'dan USD'ye geçiş fırsatı olarak kullanılıyor. 1,2480 – 1,2550 direnç bölgesi aşılmadığı sürece bu görünümün devam edeceğini düşünüyoruz.

Gelişmekte olan ülke (GOÜ) para birimlerinin dolara karşı performansları - (Son 1 Ay)



Lira'nın diğer gelişen ülke para birimlerine göreceli performansı



Gelişen ülke para birimleri sepeti Brezilya, Şili, Çekya, Macaristan, Meksika, Polonya, G. Afrika, Endonezya, G. Kore, Kolombiya, Rusya ve Hindistan para birimleri üzerinden eşit ağırlıklı olarak hesaplanmıştır.

USD/TRY Teknik Analizi

Dolar/TL yükseliş kanalında kalmaya devam ediyor. Son işlemlerde bir miktar gerileme görülse de 4,0500 kısa vadeli destek seviyesi altına gelinmediği sürece önemli bir gevşeme beklemiyoruz. 4,0780 – 4,0800 bölesi ise direnç olarak takip edilebilir.



Önemli Teknik Seviyeler

Ana Direnç	4.1000
2. Ara Direnç	4.0800
1. Ara Direnç	4.0650
spot	4.0585
1. Ara Destek	4.0500
2. Ara Destek	4.0380
Ana Destek	4.0200

Teknik Görünüm

Kısa Vade	↑
1 Ay'a kadar	
Orta Vade	↑
1 - 6 Ay	
Uzun Vade	↑
6 - 12 Ay	

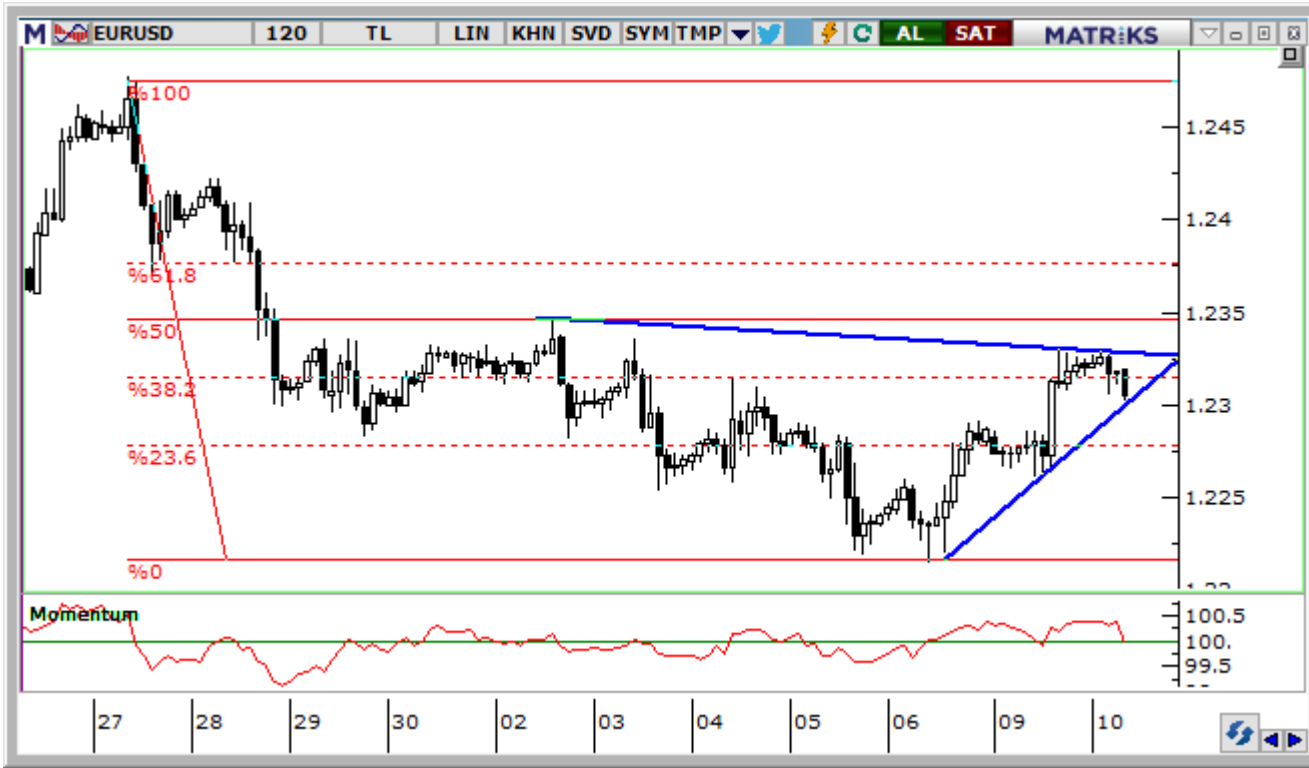


Bugünün doğru kararı
geleceğin kazancı



EUR/USD Teknik Analizi

Paritede, 15:30 ABD ÜFE verileri günün kritik verisi konumunda. Son dönemde açıklanan veriler gerçekleşmenin beklentilere göre yukarı bölgede bir sürpriz sunabileceğine işaret ediyor. Bu durumda, günün ikinci yarısında paritede 1,2300 desteği altına sarkma görebiliriz.



Önemli Teknik Seviyeler

Ana Direnç	1.2380
2. Ara Direnç	1.2350
1. Ara Direnç	1.2330
spot	1.2318
1. Ara Destek	1.2300
2. Ara Destek	1.2280
Ana Destek	1.2250

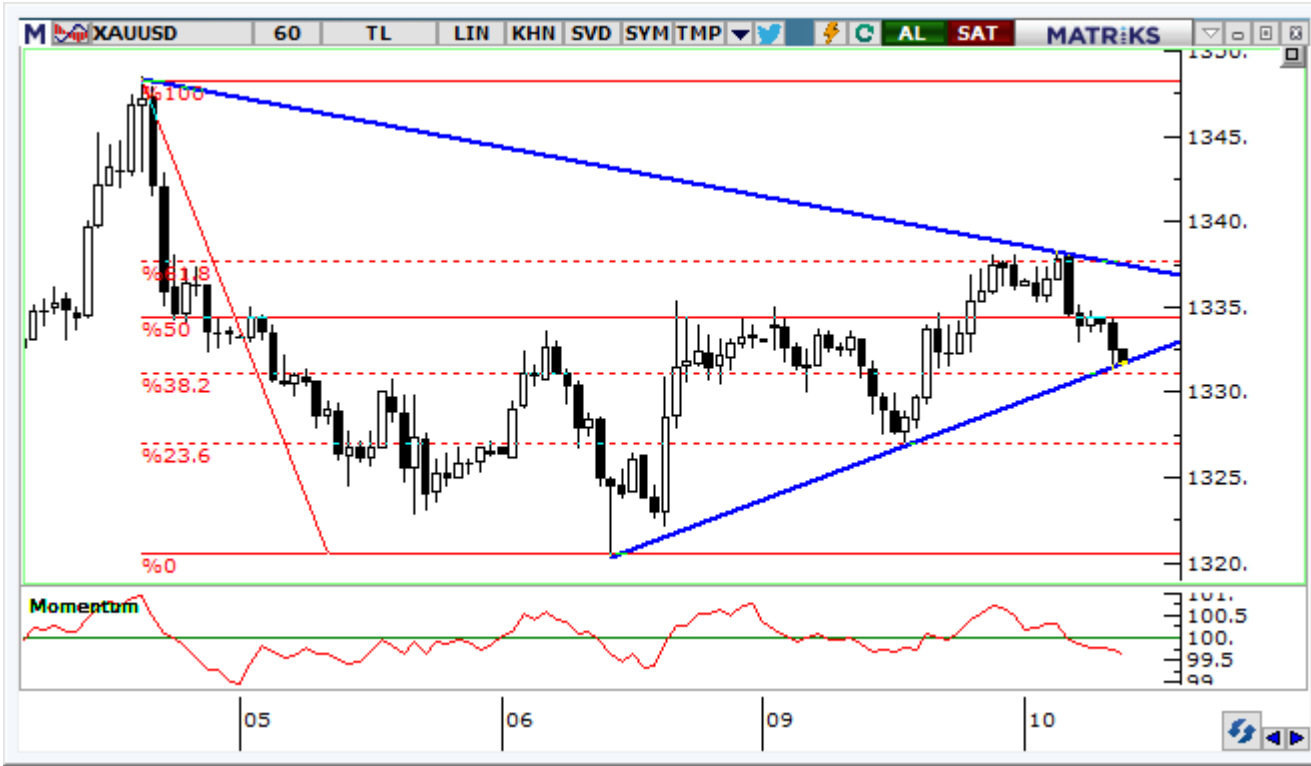
Teknik Görünüm

Kısa Vade 1 Ay'a kadar	↔
Orta Vade 1 - 6 Ay	↔
Uzun Vade 6 - 12 Ay	↑



Altın Teknik Analizi

Ons altın fiyatlarında sıkışma bölgesinin desteğine geri çekilme yaşansa da 1.330 \$/ons altının günün ilk yarısına test edileceğini düşünmüyoruz. ABD ÜFE verileri sonrasında volatilité artabilir. Bununla beraber, artan jeopolitik riskler nedeniyle ons altın fiyatlarında yaşanabilecek gerilemelerin sınırlı kalacağını düşünmüyoruz. Bu nedenle, sert düşüşler trade amaçlı alım fırsatı sunabilir.



Önemli Teknik Seviyeler

Ana Direnç	1365
2. Ara Direnç	1350
1. Ara Direnç	1340
spot	1333
1. Ara Destek	1320
2. Ara Destek	1300
Ana Destek	1280

Teknik Görünüm

Kısa Vadé	↔
1 Ay'a kadar	
Orta Vadé	↔
1 - 6 Ay	
Uzun Vadé	↑
6 - 12 Ay	

Petrol Teknik Analizi

Ortadoğu kaynaklı stres Brent tipi ham petrol fiyatlarında dirençlerin zorlanmasına neden oluyor. Kısa vadede 69,40 – 69,50 \$/varil bandı kritik bir pivot bölge olarak takip edilebilir. Bu bölge üzerinde tutunma halinde 71 \$/varil'e doğru yükselişin devamı mümkün. Gevşeme durumunda ise 68,00 – 68,50 \$/varil bölgesi hedeflenecektir.



Önemli Teknik Seviyeler

Ana Direnç	71.30
2. Ara Direnç	70.50
1. Ara Direnç	70.00
spot	69.59
1. Ara Destek	67.00
2. Ara Destek	66.20
Ana Destek	65.00

Teknik Görünüm

Kısa Vade 1 Ay'a kadar	↑
Orta Vade 1 - 6 Ay	↑
Uzun Vade 6 - 12 Ay	↑



Ajanda

Tarih	Saat	Ülke	Veri	Dönemi	Beklenti	Önceki
09.Nis	02:50	Japonya	● Cari Denge (milyar yen)	Şubat	2.20	0.61
09.Nis	11:30	Euro	● Sentix Yatırımcı Güveni	Nisan	24.00	24.00
09.Nis	16:00	Euro	● Constancio'nun Konuşması	-	-	-
09.Nis	19:45	Euro	● Praet'in Konuşması	Nisan	24.0	24.0
10.Nis	10:30	Euro	● Nouy'un Konuşması	-	-	-
10.Nis	10:45	Euro	● Nowotny'in Konuşması	-	-	-
10.Nis	11:30	ABD	● Kaplan'ın Konuşması	-	-	-
10.Nis	15:30	ABD	● ÜFE (Yıllık)	Mart	2.9%	2.8%
10.Nis	15:30	ABD	● Çekirdek ÜFE (Yıllık)	Mart	2.6%	2.5%
11.Nis	04:30	Çin	● TÜFE (Yıllık)	Mart	2.6%	2.9%
11.Nis	10:00	Türkiye	● Cari Denge (milyar dolar)	Şubat	-4,15*	-7.10
11.Nis	15:30	ABD	● TÜFE (Yıllık)	Mart	2.3%	2.2%
11.Nis	15:30	ABD	● Çekirdek TÜFE (Yıllık)	Mart	2.1%	1.8%
11.Nis	17:30	ABD	● Ham Petrol Stokları (milyon varil)	-	-	-4.617
11.Nis	21:00	ABD	● Federal Açık Piyasa Komitesi Toplantı Tutanakları	-	-	-
12.Nis	12:00	Euro	● Sanayi Üretimi (Yıllık)	Şubat	4.3%	2.7%
12.Nis	14:20	ABD	● OPEC Aylık Rapor	-	-	-
12.Nis	14:30	Euro	● AMB Para Politikası Toplantı Tutanaklarının Yayınlanması	-	-	-
12.Nis	15:15	Euro	● Coeure'nin Konuşması	-	-	-
12.Nis	19:00	Euro	● Weidmann'ın Konuşması	-	-	-
13.Nis	00:00	ABD	● Kashkari'nin Konuşması	-	-	-
13.Nis	11:00	ABD	● Enerji Bilgi İdaresi Aylık Raporu	-	-	-
13.Nis	12:00	Euro	● Ticaret Dengesi (milyar Euro)	Şubat	-	19.9
13.Nis	14:30	ABD	● Rosengren'in Konuşması	-	-	-
13.Nis	16:00	ABD	● Bullard'ın Konuşması	-	-	-

*HLY Araştırma



Künye

Araştırma

Banu KIVCI TOKALI
Araştırma Direktörü
BTokali@halkyatirim.com.tr
+90 212 314 81 88

Serhan YENİGÜN
Yönetmen
SYenigun@halkyatirim.com.tr
+90 212 314 87 29

İlknur HAYIR TURHAN
Yönetmen
ITurhan@halkyatirim.com.tr
+90 212 314 81 85

Abdullah DEMİRER
Uzman
ADemirer@halkyatirim.com.tr
+90 212 314 87 24

Uğur BOZKURT
Uzman Yardımcısı
UBozkurt@halkyatirim.com.tr
+90 212 314 87 26

Çekince: Bu rapor ve yorumlardaki yazılar, bilgiler ve grafikler yalnızca bilgi edinilmesi amacıyla derlenmiştir. Burada yer alan yatırım bilgi, yorum ve tavsiyeleri yatırım danışmanlığı kapsamında değildir. Yatırım danışmanlığı hizmeti, yetkili kuruluşlar tarafından kişilerin risk ve getiri tercihleri dikkate alınarak kişiye özel, imzalanacak yatırım danışmanlığı sözleşmesi çerçevesinde sunulmaktadır. Burada yer alan yorum ve tavsiyeler ise genel niteliktedir. Bu tavsiyeler mali durumunuz ile risk ve getiri tercihlerinize uygun olmayabilir. Bu nedenle, sadece burada yer alan bilgilere dayanarak yatırım kararı verilmesi beklentilerinize uygun sonuçlar doğurmayabilir.

Halk Yatırım, bu bilgilerin doğru, eksiksiz ve değişmez olduğunu garanti etmez, bilgi eksikliği ve yanlışlığından hiçbir şekilde sorumlu tutulamaz. Raporda yer alan ifadeler, hiçbir şekilde alış veya satış teklifi olarak değerlendirilemez. Halk Yatırım'ın, rapordaki bilgiler dolayısıyla ortaya çıkabilecek, doğrudan ve dolaylı kazanç ve zararlarla ilgili herhangi bir sorumluluğu yoktur.

Bu ileti 05 Kasım 2014 tarih ve 29166 sayılı Resmi Gazetede yayınlanan ve 01 Mayıs 2015 tarihinde yürürlüğü giren "Elektronik Ticaretin Düzenlenmesi Hakkında" çıkan kanunun 2.Maddesi c bendinde belirtilen Ticari Elektronik ileti kapsamında değildir.

