

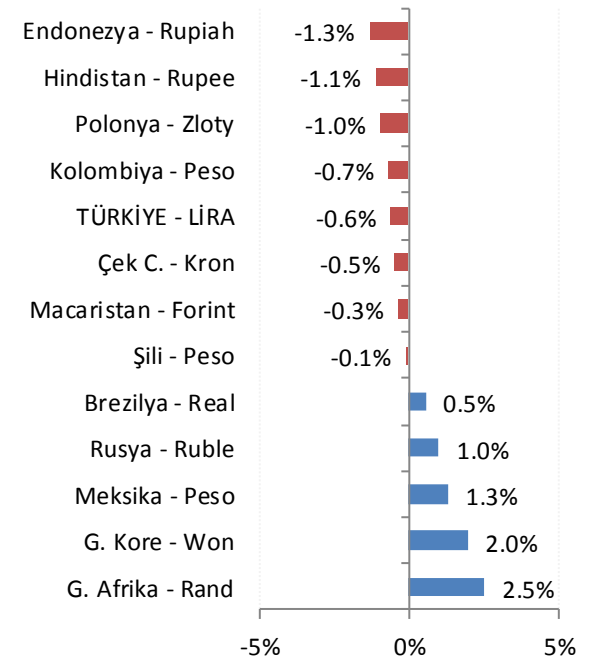
Günlük FX & Emtia Strateji Notu

Moody's, Türkiye'nin uzun vadeli yabancı para birimi cinsinden kredi notunu Ba1'den Ba2'ye düşürdü, görünüm durağan. Kararın TCMB politikalarını, yapısal reformları, cari açık ve yüksek borçlanma ihtiyacı gibi ekonomi temelli gerekçeleri dışında OHAL, Afrin operasyonu vb. siyasi gerekçelere de dayandırıldığı görülüyor. Moody's açıklamalarının piyasalarca zaten uzun süredir bilinen ve fiyatlanan argümanlar içermesi ve aynı skala içinde bir not değişimi olması nedeniyle, kararın TL ve TL cinsi varlıklar üzerinde önemli bir etkisi olmasını beklemiyoruz.

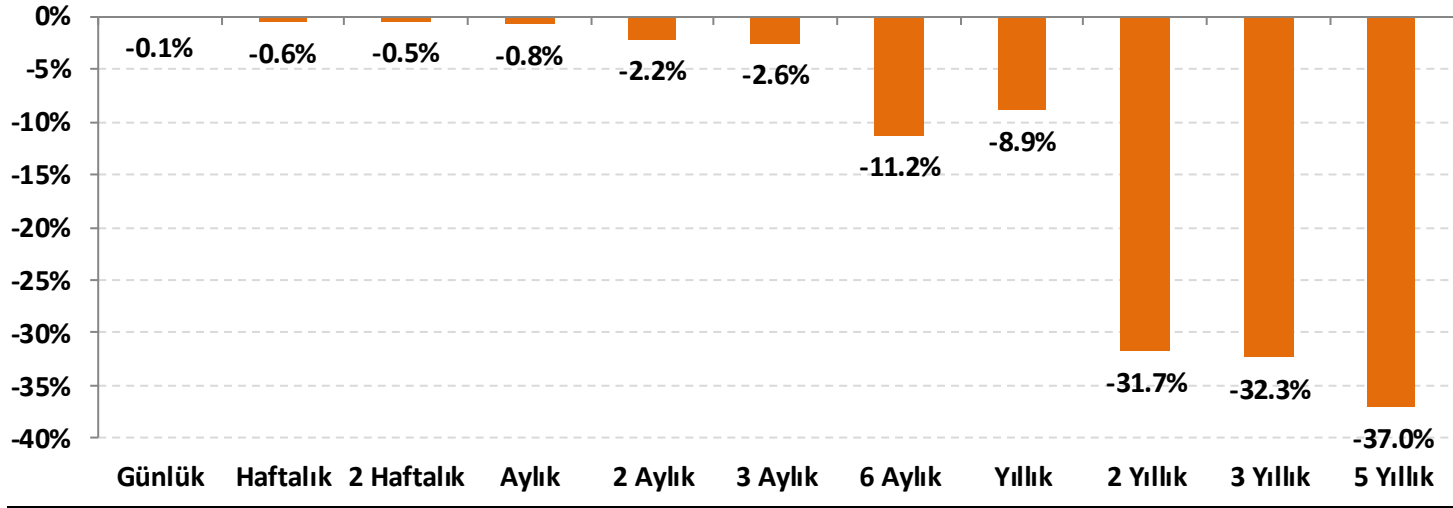
PPK beklendiği gibi faizlerde bir değişikliğe gitmedi. (Faiz bandı %7,25 - %9,25; haftalık repo faiz oranı %8,00; geç likidite penceresi borç verme faiz oranı %12,75). Karar metninde, Ocak ayında gerçekleşen bir önceki toplantı metninden farklı olarak tek bir cümle yer aldı: "Ana eğilime ilişkin göstergeler katılık sergilerken çekirdek enflasyonun yüksek seyrettiği gözlenmektedir". Son dört ayda baz etkisinin de desteğiyle yıllık TÜFE'de %12,98'den %10,26'ya gerileme yaşanmış olmasına karşın TCMB'nin baz etkisi ile geçici faktörlerden bağımsız ve kalıcı bir düzelme görmeden sıkı duruşunu koruyacağını düşünüyoruz.

Günün ajandasında 15:45 ECB kararları ve 16:30 Draghi açıklamaları takip edilecek. Faiz oranlarında değişiklik beklenmiyor, Draghi'nin tahvil alımlarının ne zaman azaltılacağı konusuna vereceği mesajlar takip edilecek. Euro Bölgesi'nde enflasyonun düşük seyri nedeniyle Draghi'nin sıkılaştırma anlamına gelecek mesajlar verme konusunda temkinli davranacağını düşünüyoruz. Ancak, eğer tahvil alımlarının kısılması konusunda bir sinyal gelirse EUR'da hissedilir bir değerlenme görebiliriz. Bu nedenle, EUR/USD için kritik bir gün.

Gelişmekte olan ülke (GOÜ) para birimlerinin dolara karşı performansları - (Son 1 Ay)



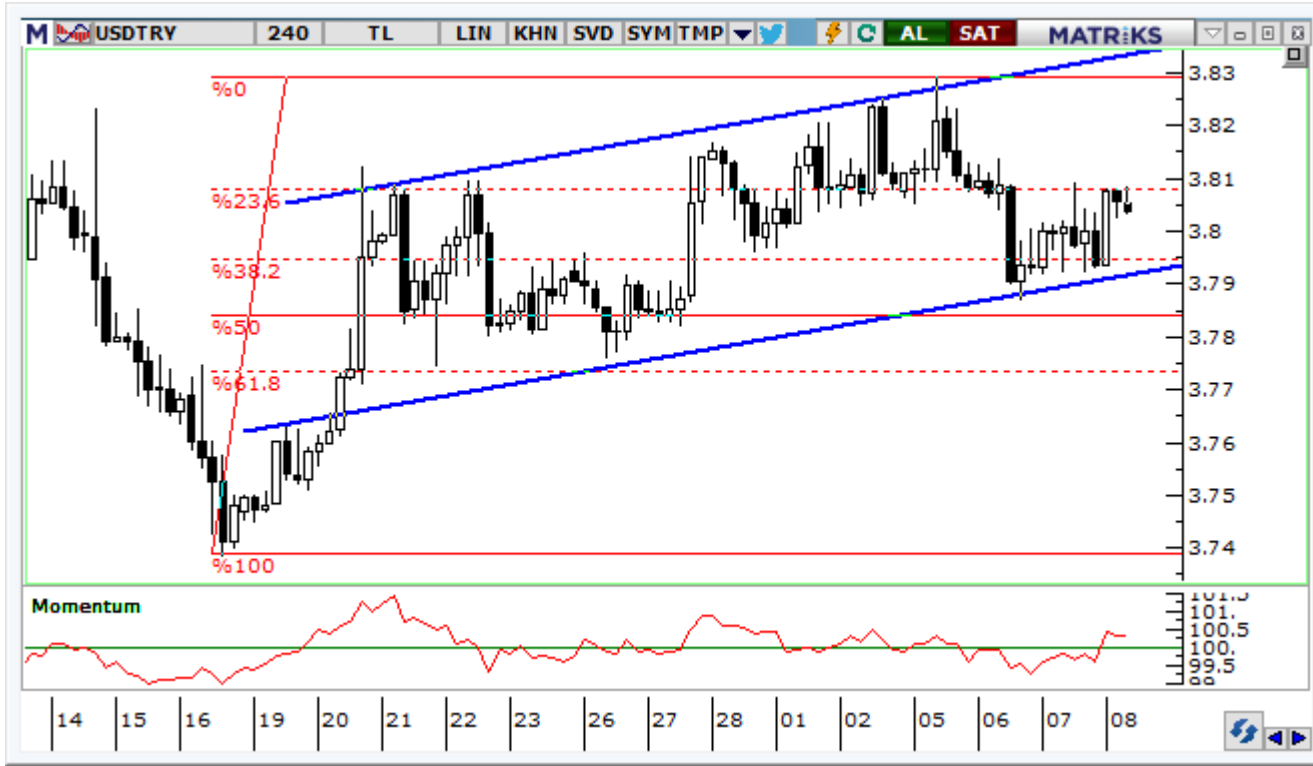
Lira'nın diğer gelişen ülke para birimlerine göreceli performansı



Gelişen ülke para birimleri sepeti Brezilya, Şili, Çekya, Macaristan, Meksika, Polonya, G. Afrika, Endonezya, G. Kore, Kolombiya, Rusya ve Hindistan para birimleri üzerinden eşit ağırlıklı olarak hesaplanmıştır.

USD/TRY Teknik Analizi

Dolar/TL'de, Moody's etkisi ile 3,7950'den 3,8090 direncine sınırlı bir sıçrama yaşandı, ancak sonrasında tekrar 3,8050 civarına gevşeme görüyoruz. Momentum dengeli. Dolar/TL'de gün içinde 3,8000 altına geri dönme çabası izlenebilir. Bu durumda 3,7850 önemi destek olarak izlenmeli.



Önemli Teknik Seviyeler

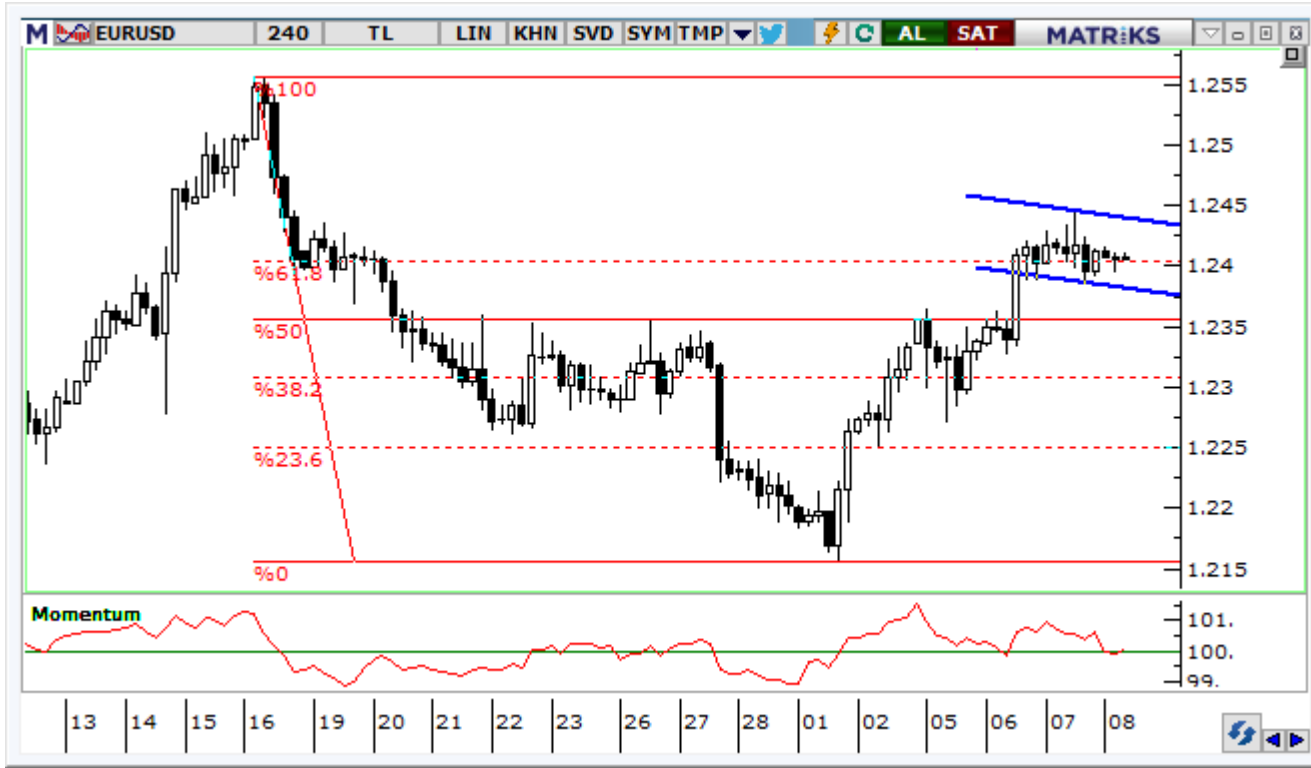
Ana Direnç	3.8300
2. Ara Direnç	3.8200
1. Ara Direnç	3.8090
spot	3.8051
1. Ara Destek	3.7850
2. Ara Destek	3.7000
Ana Destek	3.7500

Teknik Görünüm

Kısa Vade	↔
1 Ay'a kadar	
Orta Vade	↔
1 - 6 Ay	
Uzun Vade	↑
6 - 12 Ay	

EUR/USD Teknik Analizi

Parite 1,24 civarında tutunmaya devam ediyor. ECB sonrası hareketlilik artabilir. Kısa vadede 1,2440 direnç – 1,2400 destek olarak izlenmeli. 1,2400 altında son zirve ve dip bölge arasında kalan bölgenin %50 Fibonacci seviyesi olan 1,2360 desteği kritik. 1,2440 üzerinde ise 1,2560'a kadar hızlı yükseliş görebileceğimiz müsait bir alan bulunuyor.



Önemli Teknik Seviyeler

Ana Direnç	1.2560
2. Ara Direnç	1.2500
1. Ara Direnç	1.2440
spot	1.2406
1. Ara Destek	1.2400
2. Ara Destek	1.2360
Ana Destek	1.2310

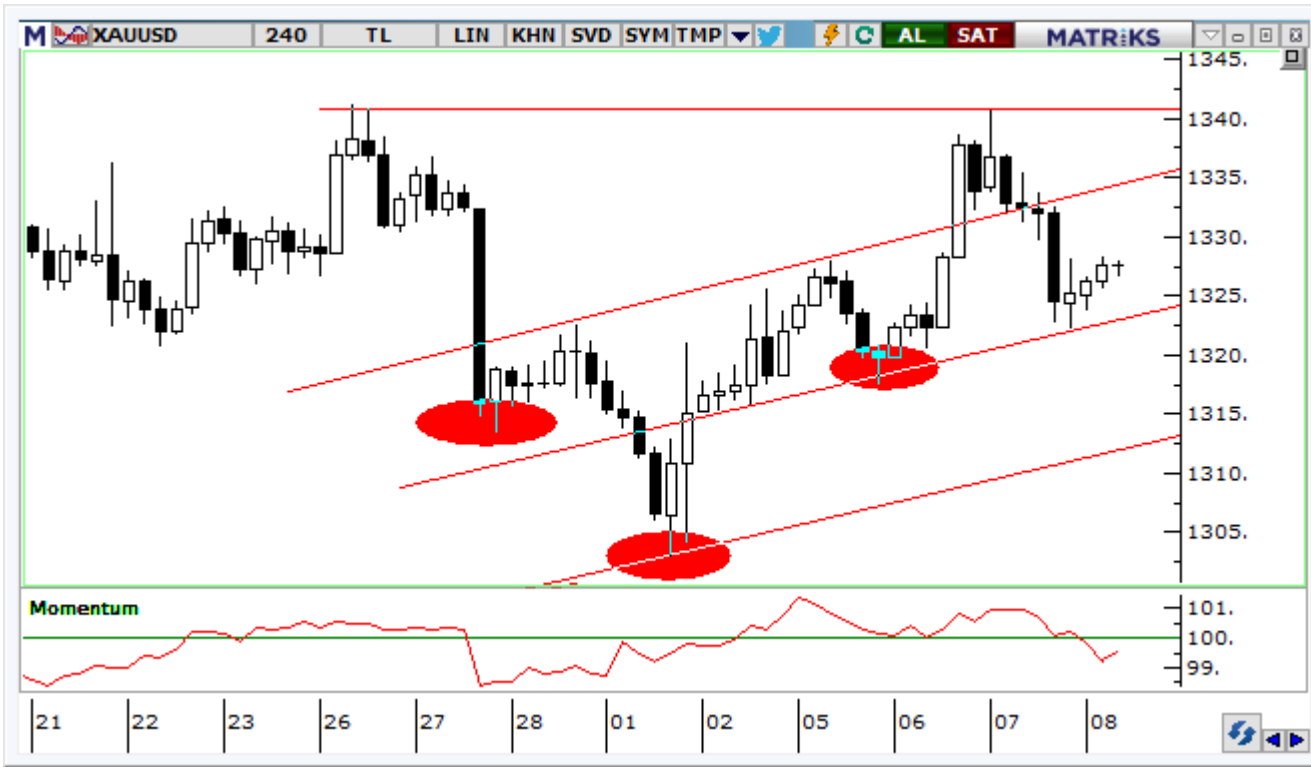
Teknik Görünüm

Kısa Vade 1 Ay'a kadar	↑
Orta Vade 1 - 6 Ay	↔
Uzun Vade 6 - 12 Ay	↑



Altın Teknik Analizi

Ons altın grafiğinde, TOBO (ters omuz baş omuz) oluşumu boyun çizgisi kırılmasına karşın formasyon hedefine gidilemeden son zirve ve direnç seviyesi olan 1.341\$/ons'tan gelen satışlarla karşılandı. 1.320 \$/ons üzerinde gelen tepki alımları ise momentumda yeniden artış olabileceğine işaret ediyor. 1.335 \$/ons'a kısa vadeli bir yönelim görebiliriz



Önemli Teknik Seviyeler

Ana Direnç	1357
2. Ara Direnç	1341
1. Ara Direnç	1335
spot	1327
1. Ara Destek	1324
2. Ara Destek	1320
Ana Destek	1313

Teknik Görünüm

Kısa Vadeli	↔
1 Ay'a kadar	
Orta Vadeli	↔
1 - 6 Ay	
Uzun Vadeli	↑
6 - 12 Ay	



Petrol Teknik Analizi

Petrol fiyatları sıkışma bölgesi içinde kalmaya devam ediyor. Bölgenin ana desteği 63,80 \$/varil, ana direnci ise 66,90 \$/varil seviyeleri. Bu bölge içinde kısa vadeli pozisyon taşımak isteyen yatırımcılar son işlemlerin satış yönünde olması nedeniyle düşüşe odaklı olarak 63,80 \$/varil hedefiyle pozisyon taşıyabilirler. 66,20 \$/varil ve 66,90 \$/varil dirençleri stop-loss olarak kabul edilebilir.



Önemli Teknik Seviyeler

Ana Direnç	67.50
2. Ara Direnç	66.90
1. Ara Direnç	66.20
spot	64.43
1. Ara Destek	63.80
2. Ara Destek	61.80
Ana Destek	60.00

Teknik Görünüm

Kısa Vade 1 Ay'a kadar	↔
Orta Vade 1 - 6 Ay	↓
Uzun Vade 6 - 12 Ay	↑

Ajanda

Tarih	Saat	Ülke	Veri	Dönemi	Beklenti	Önceki
05.Mar	04:45	Çin	Caixin Hizmet PMI	Şubat	54.3	54.7
05.Mar	10:00	Türkiye	TÜFE (Aylık)	Şubat	0.42*	1.02%
05.Mar	10:00	Türkiye	TÜFE (Yıllık)	Şubat	9.90*	10.35%
05.Mar	10:00	Türkiye	ÜFE (Aylık)	Şubat	-	12.14%
05.Mar	12:00	Euro	Bileşik PMI	Şubat	57.5	57.5
05.Mar	12:00	Euro	Hizmet PMI	Şubat	56.7	56.7
05.Mar	12:30	İngiltere	Hizmet PMI	Şubat	53.3	53.0
05.Mar	13:00	Euro	Perakende Satışlar (Aylık)	Ocak	0.3%	-1.1%
05.Mar	17:45	ABD	Bileşik PMI	Şubat	-	55.9
05.Mar	17:45	ABD	Hizmet PMI	Şubat	-	55.9
05.Mar	17:45	ABD	ISM İmalat Dışı PMI	Şubat	58.7	59.9
06.Mar	15:30	ABD	Dudley'in Konuşması	-	-	-
06.Mar	18:00	ABD	Fabrika Siparişleri (Aylık)	Ocak	-0.5%	1.7%
07.Mar	13:00	Euro	GSYH (Yıllık)	4. Çeyrek	2.7%	2.7%
07.Mar	13:00	Euro	GSYH (Çeyreklik)	4. Çeyrek	0.6%	0.6%
07.Mar	14:00	Türkiye	Bir Hafta Vadeli Repo Faiz Oranı	Mart	8.00%*	8.00%
07.Mar	14:00	Türkiye	Gecelik Borçlanma Faizi	Mart	7.25%*	7.25%
07.Mar	14:00	Türkiye	Gecelik Faiz Oranları	Mart	9.00%*	9.00%
07.Mar	14:00	Türkiye	Geç Likidite Penceresi Faizi	Mart	12.75%*	12.75%
07.Mar	16:00	ABD	Dudley'in Konuşması	-	-	-
07.Mar	16:00	ABD	Bostic'in Konuşması	-	-	-
07.Mar	16:15	ABD	ADP Tarım Dışı İstihdam Değişikliği	Şubat	193,000	234,000
07.Mar	18:30	ABD	Ham Petrol Stokları (milyon varil)	-	-	3,019
08.Mar	02:50	Japonya	GSYH (Yıllık)	4. Çeyrek	1.0%	0.5%
08.Mar	02:50	Japonya	GSYH (Çeyreklik)	4. Çeyrek	0.2%	0.1%
08.Mar	06:00	Çin	İhracat (Yıllık)	Şubat	10.00%	11.10%
08.Mar	06:00	Çin	İthalat (Yıllık)	Şubat	6.50%	36.80%
08.Mar	06:00	Çin	Dış Ticaret Dengesi (milyar USD)	Şubat	- 8.45	20.35
08.Mar	15:45	Euro	ECB Faiz Oranı Kararı	Mart	0.00%	0.00%
08.Mar	16:30	Euro	ECB Basın Açıklaması	-	-	-
09.Mar	04:30	Çin	TÜFE (Yıllık)	Şubat	2.4%	1.5%
09.Mar	04:30	Çin	ÜFE (Yıllık)	Şubat	3.8%	4.3%
09.Mar	16:30	ABD	Ortalama Saatlik Kazançlar (Aylık)	Şubat	0.3%	0.3%
09.Mar	16:30	ABD	Ortalama Saatlik Kazançlar (Yıllık)	Şubat	2.9%	2.9%
09.Mar	16:30	ABD	Tarım Dışı İstihdam	Şubat	200,000	200,000
09.Mar	20:45	ABD	Evans'ın Konuşması	-	-	-

*HLY Araştırma



Bugünün doğru kararı
geleceğin kazancı

Künye

Araştırma

Banu KIVCI TOKALI
Araştırma Direktörü
BTokali@halkyatirim.com.tr
+90 212 314 81 88

Serhan YENİGÜN
Yönetmen
SYenigun@halkyatirim.com.tr
+90 212 314 87 29

İlknur HAYIR TURHAN
Yönetmen
ITurhan@halkyatirim.com.tr
+90 212 314 81 85

Abdullah DEMİRER
Uzman
ADemirer@halkyatirim.com.tr
+90 212 314 87 24

Uğur Bozkurt
Uzman Yardımcısı
Ubozkurt@halkyatirim.com.tr
+90 212 314 87 26

Çekince: Bu rapor ve yorumlardaki yazılar, bilgiler ve grafikler yalnızca bilgi edinilmesi amacıyla derlenmiştir. Burada yer alan yatırım bilgi, yorum ve tavsiyeleri yatırım danışmanlığı kapsamında değildir. Yatırım danışmanlığı hizmeti, yetkili kuruluşlar tarafından kişilerin risk ve getiri tercihleri dikkate alınarak kişiye özel, imzalanacak yatırım danışmanlığı sözleşmesi çerçevesinde sunulmaktadır. Burada yer alan yorum ve tavsiyeler ise genel niteliktedir. Bu tavsiyeler mali durumunuz ile risk ve getiri tercihlerinize uygun olmayabilir. Bu nedenle, sadece burada yer alan bilgilere dayanarak yatırım kararı verilmesi beklentilerinize uygun sonuçlar doğurmayabilir.

Halk Yatırım, bu bilgilerin doğru, eksiksiz ve değişmez olduğunu garanti etmez, bilgi eksikliği ve yanlışlığından hiçbir şekilde sorumlu tutulamaz. Raporda yer alan ifadeler, hiçbir şekilde alış veya satış teklifi olarak değerlendirilemez. Halk Yatırım'ın, rapordaki bilgiler dolayısıyla ortaya çıkabilecek, doğrudan ve dolaylı kazanç ve zararlarla ilgili herhangi bir sorumluluğu yoktur.

Bu ileti 05 Kasım 2014 tarih ve 29166 sayılı Resmi Gazetede yayınlanan ve 01 Mayıs 2015 tarihinde yürürlüğü giren "Elektronik Ticaretin Düzenlenmesi Hakkında" çıkan kanunun 2.Maddesi c bendinde belirtilen Ticari Elektronik ileti kapsamında değildir.

