

Günlük FX & Emtia Strateji Notu

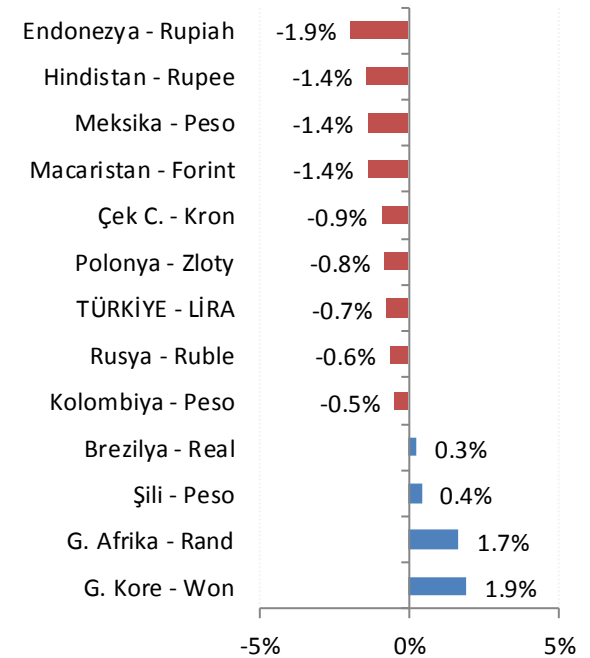
Yurt içinde bugün TCMB Para Politikası Kurulu (PPK) kararları takip edilecek (14:00). Kurul'un %7,25 - %9,25 olan faiz bandında, %8,00 olan 1 haftalık repo faiz oranında ya da %12,75 olan geç likidite penceresi borç verme faiz oranında bir değişiklik yapması beklenmiyor.

PPK karar metninde, enflasyonda kalıcı düzelme işaretleri görülene kadar para politikasındaki sıkı duruşun korunacağı mesajı tekrarlanabilir. Bu durumun TL açısından destekleyici olacağını düşünüyoruz, ancak bu desteğin TL'de değerlendirme ve döviz kurlarında belirgin bir gevşeme anlamına gelmeyeceğini, sadece diğer GOÜ para birimlerinden negatif ayrışmayı önleyeceğini ve kurların küresel para piyasaları ile uyumlu hareketine devam edeceğini düşünüyoruz.

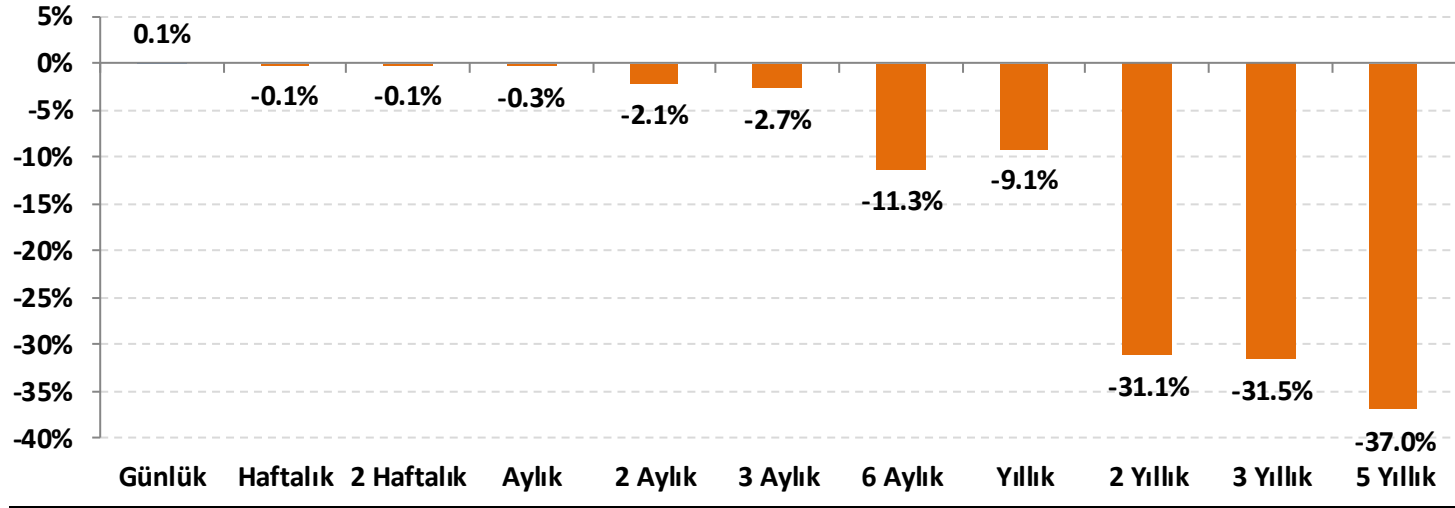
Küresel piyasalarda ise dün bugüne devraldığımız gündemde iki konu öne çıkıyor. İlki, Kuzey Kore'nin nükleer programdan vazgeçebileceğini açıklaması ve Güney Kore ile 10 yıl sonra ilk kez müzakere masasına oturmaya hazır olduğunun bildirilmesi. Kuzey Kore, Güney Kore'ye karşı silah kullanmayacağını sözünü verirken, güvenlik garantisi verilmesi durumunda nükleer silah kullanmaktan da vazgeçebileceğini bildirdi. Kuzey Kore, ek olarak ABD ile de müzakere edebileceğini açıkladı. Diğer önemli gelişme ise, ABD Başkanı Trump'ın serbest ticareti destekleyen baş ekonomi danışmanı Gary Cohn'un çelik ve alüminyum konusundaki son gümrük düzenlemeleri sonrası istifa etmesi oldu. Bu konu, ticaret savaşları riskini tırmandırarak küresel risk iştahını olumsuz etkiliyor.

Cohn'un istifası doların gelişmiş ülke para birimleri karşısında zayıf kalmasına neden oluyor. Bu zayıflık, GOÜ para birimlerine karşı daha sınırlı oranda hissedilmekte. Dolar/TL'de 3,8000 altında gevşeme devam edebilir. 3,7850 destek olarak izlenmeli. EUR/USD'de ise 1,24 üzerinde tutunmanın devam etmesi halinde 1,2480 – 1,2500 bölgesinin test edilebileceğini düşünüyoruz.

Gelişmekte olan ülke (GOÜ) para birimlerinin dolara karşı performansları - (Son 1 Ay)



Lira'nın diğer gelişen ülke para birimlerine göreceli performansı



Gelişen ülke para birimleri sepeti Brezilya, Şili, Çekya, Macaristan, Meksika, Polonya, G. Afrika, Endonezya, G. Kore, Kolombiya, Rusya ve Hindistan para birimleri üzerinden eşit ağırlıklı olarak hesaplanmıştır.

USD/TRY Teknik Analizi

Dolar/TL kuru Şubat ortasından gelen hafif yukarı eğimli yükseliş kanalında kalmaya devam ediyor. Bununla beraber, 3,82'den 3,80 altına gerileyen kurda kısa vadede 3,7850 desteği takip edilmeli. PPK'nın sıkı parasal duruşunu sürdüreceği mesajı vermesi durumunda bu destek test edilebilir. Ancak, olası gevşemelerin sınırlı kalacağı görüşümüzü koruyoruz.



Önemli Teknik Seviyeler

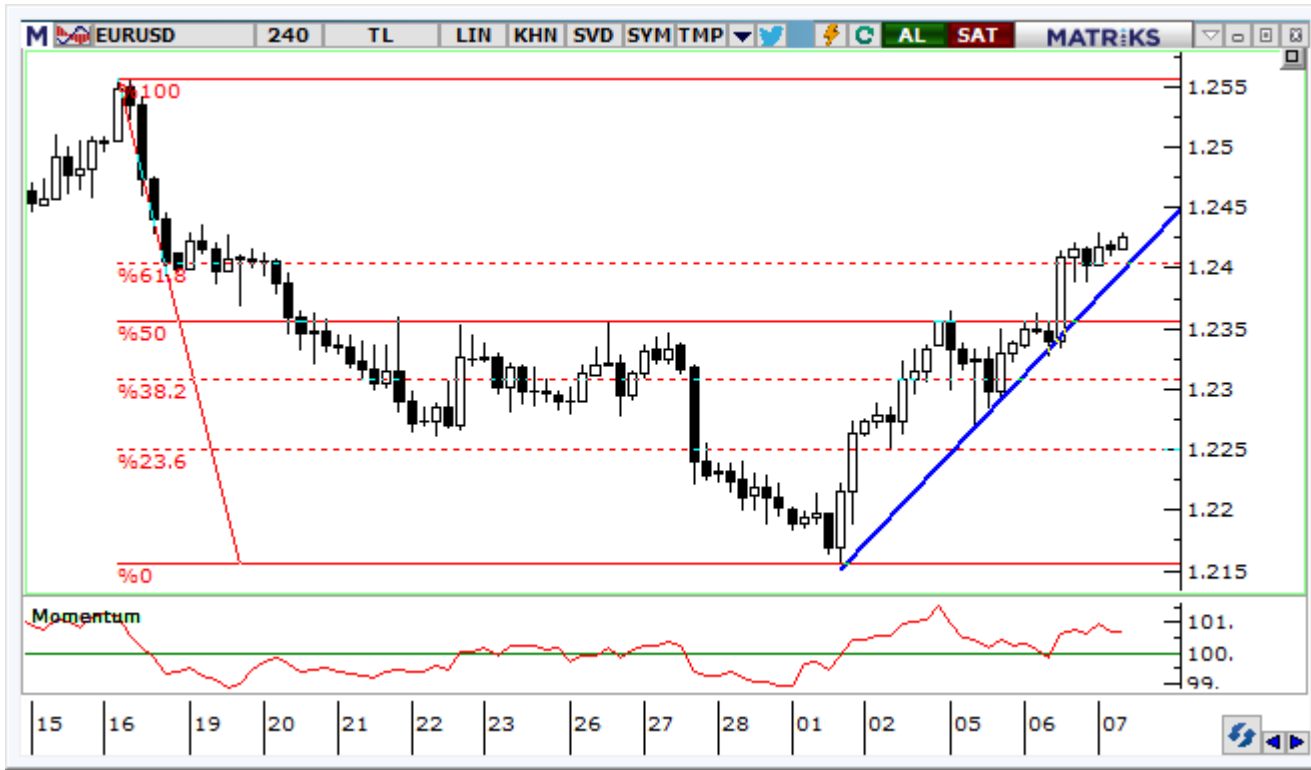
Ana Direnç	3.8280
2. Ara Direnç	3.8210
1. Ara Direnç	3.8160
spot	3.8115
1. Ara Destek	3.8060
2. Ara Destek	3.8000
Ana Destek	3.7970

Teknik Görünüm

Kısa Vade	↔
1 Ay'a kadar	
Orta Vade	↔
1 - 6 Ay	
Uzun Vade	↔
6 - 12 Ay	

EUR/USD Teknik Analizi

Parite kısa vadeli yükseliş kanalında güç bulmaya devam ediyor. 1,24 üzerinde EUR lehine görünüm daha da netleşebilir. Kısa vadeli olarak, 1,2400 seviyesi stop-loss kabul edilerek 1,2480 – 1,2500 bandını hedefleyen pozisyonlar taşınabileceğini düşünüyoruz.



Önemli Teknik Seviyeler

Ana Direnç	1.2450
2. Ara Direnç	1.2400
1. Ara Direnç	1.2360
spot	1.2347
1. Ara Destek	1.2340
2. Ara Destek	1.2310
Ana Destek	1.2250

Teknik Görünüm

Kısa Vadde 1 Ay'a kadar	↔
Orta Vadde 1 - 6 Ay	↔
Uzun Vadde 6 - 12 Ay	↑

Altın Teknik Analizi

Ons altın grafiğinde, aşağıda da görüldüğü gibi, bir taban formasyonu olan TOBO (ters omuz baş omuz) oluşumu tamamlandı ve boyun çizgisi aşıldı. 1.330 \$/ons üzerinde tutunmanın devam etmesi halinde 1.341 \$/ons ve 1.357 \$/ons formasyon hedefi ile pozisyonlar taşınabilir.



Önemli Teknik Seviyeler

Ana Direnç	1345
2. Ara Direnç	1338
1. Ara Direnç	1333
spot	1323
1. Ara Destek	1317
2. Ara Destek	1304
Ana Destek	1300

Teknik Görünüm

Kısa Vadde 1 Ay'a kadar	↔
Orta Vadde 1 - 6 Ay	↔
Uzun Vadde 6 - 12 Ay	↑



Petrol Teknik Analizi

Petrol fiyatları sıkışma bölgesi içinde kalmaya devam ediyor. Bölgenin ana desteği 63,80 \$/varil, ana direnci ise 66,90 \$/varil seviyeleri. Bu bölge içinde kısa vadeli pozisyon taşımak isteyen yatırımcılar son işlemlerin satış yönünde olması nedeniyle düşüşe odaklı olarak 63,80 \$/varil hedefiyle pozisyon taşıyabilirler. 66,20 \$/varil ve 66,90 \$/varil dirençleri stop-loss olarak kabul edilebilir.



Önemli Teknik Seviyeler

Ana Direnç	70.00
2. Ara Direnç	67.50
1. Ara Direnç	66.30
spot	65.62
1. Ara Destek	65.20
2. Ara Destek	63.80
Ana Destek	61.50

Teknik Görünüm

Kısa Vad	↓
1 Ay'a kadar	
Orta Vad	↓
1 - 6 Ay	
Uzun Vad	↑
6 - 12 Ay	



Ajanda

Tarih	Saat	Ülke	Veri	Dönemi	Beklenti	Önceki
05.Mar	04:45	Çin	Caixin Hizmet PMI	Şubat	54.3	54.7
05.Mar	10:00	Türkiye	TÜFE (Aylık)	Şubat	0.42*	1.02%
05.Mar	10:00	Türkiye	TÜFE (Yıllık)	Şubat	9.90*	10.35%
05.Mar	10:00	Türkiye	ÜFE (Aylık)	Şubat	-	12.14%
05.Mar	12:00	Euro	Bileşik PMI	Şubat	57.5	57.5
05.Mar	12:00	Euro	Hizmet PMI	Şubat	56.7	56.7
05.Mar	12:30	İngiltere	Hizmet PMI	Şubat	53.3	53.0
05.Mar	13:00	Euro	Perakende Satışlar (Aylık)	Ocak	0.3%	-1.1%
05.Mar	17:45	ABD	Bileşik PMI	Şubat	-	55.9
05.Mar	17:45	ABD	Hizmet PMI	Şubat	-	55.9
05.Mar	17:45	ABD	ISM İmalat Dışı PMI	Şubat	58.7	59.9
06.Mar	15:30	ABD	Dudley'in Konuşması	-	-	-
06.Mar	18:00	ABD	Fabrika Siparişleri (Aylık)	Ocak	-0.5%	1.7%
07.Mar	13:00	Euro	GSYH (Yıllık)	4. Çeyrek	2.7%	2.7%
07.Mar	13:00	Euro	GSYH (Çeyreklik)	4. Çeyrek	0.6%	0.6%
07.Mar	14:00	Türkiye	Bir Hafta Vadeli Repo Faiz Oranı	Mart	8.00%*	8.00%
07.Mar	14:00	Türkiye	Gecelik Borçlanma Faizi	Mart	7.25%*	7.25%
07.Mar	14:00	Türkiye	Gecelik Faiz Oranları	Mart	9.00%*	9.00%
07.Mar	14:00	Türkiye	Geç Likidite Penceresi Faizi	Mart	12.75%*	12.75%
07.Mar	16:00	ABD	Dudley'in Konuşması	-	-	-
07.Mar	16:00	ABD	Bostic'in Konuşması	-	-	-
07.Mar	16:15	ABD	ADP Tarım Dışı İstihdam Değişikliği	Şubat	193,000	234,000
07.Mar	18:30	ABD	Ham Petrol Stokları (milyon varil)	-	-	3,019
08.Mar	02:50	Japonya	GSYH (Yıllık)	4. Çeyrek	1.0%	0.5%
08.Mar	02:50	Japonya	GSYH (Çeyreklik)	4. Çeyrek	0.2%	0.1%
08.Mar	06:00	Çin	İhracat (Yıllık)	Şubat	10.00%	11.10%
08.Mar	06:00	Çin	İthalat (Yıllık)	Şubat	6.50%	36.80%
08.Mar	06:00	Çin	Dış Ticaret Dengesi (milyar USD)	Şubat	- 8.45	20.35
08.Mar	15:45	Euro	ECB Faiz Oranı Kararı	Mart	0.00%	0.00%
08.Mar	16:30	Euro	ECB Basın Açıklaması	-	-	-
09.Mar	04:30	Çin	TÜFE (Yıllık)	Şubat	2.4%	1.5%
09.Mar	04:30	Çin	ÜFE (Yıllık)	Şubat	3.8%	4.3%
09.Mar	16:30	ABD	Ortalama Saatlik Kazançlar (Aylık)	Şubat	0.3%	0.3%
09.Mar	16:30	ABD	Ortalama Saatlik Kazançlar (Yıllık)	Şubat	2.9%	2.9%
09.Mar	16:30	ABD	Tarım Dışı İstihdam	Şubat	200,000	200,000
09.Mar	20:45	ABD	Evans'ın Konuşması	-	-	-

*HLY Araştırma



Bugünün doğru kararı
geleceğin kazancı



Künye

Araştırma

Banu KIVCI TOKALI
Araştırma Direktörü
BTokali@halkyatirim.com.tr
+90 212 314 81 88

Serhan YENİGÜN
Yönetmen
SYenigun@halkyatirim.com.tr
+90 212 314 87 29

İlknur HAYIR TURHAN
Yönetmen
ITurhan@halkyatirim.com.tr
+90 212 314 81 85

Mehtap İLBİ
Yönetmen
MIlbi@halkyatirim.com.tr
+90 212 314 87 30

Abdullah DEMİRER
Uzman
ADemirer@halkyatirim.com.tr
+90 212 314 87 24

Çekince: Bu rapor ve yorumlardaki yazılar, bilgiler ve grafikler yalnızca bilgi edinilmesi amacıyla derlenmiştir. Burada yer alan yatırım bilgi, yorum ve tavsiyeleri yatırım danışmanlığı kapsamında değildir. Yatırım danışmanlığı hizmeti, yetkili kuruluşlar tarafından kişilerin risk ve getiri tercihleri dikkate alınarak kişiye özel, imzalanacak yatırım danışmanlığı sözleşmesi çerçevesinde sunulmaktadır. Burada yer alan yorum ve tavsiyeler ise genel niteliktedir. Bu tavsiyeler mali durumunuz ile risk ve getiri tercihlerinize uygun olmayabilir. Bu nedenle, sadece burada yer alan bilgilere dayanarak yatırım kararı verilmesi beklentilerinize uygun sonuçlar doğurmayabilir.

Halk Yatırım, bu bilgilerin doğru, eksiksiz ve değişmez olduğunu garanti etmez, bilgi eksikliği ve yanlışlığından hiçbir şekilde sorumlu tutulamaz. Raporunda yer alan ifadeler, hiçbir şekilde alış veya satış teklifi olarak değerlendirilemez. Halk Yatırım'ın, rapordaki bilgiler dolayısıyla ortaya çıkabilecek, doğrudan ve dolaylı kazanç ve zararlarla ilgili herhangi bir sorumluluğu yoktur.

Bu ileti 05 Kasım 2014 tarih ve 29166 sayılı Resmi Gazetede yayınlanan ve 01 Mayıs 2015 tarihinde yürürlüğü giren "Elektronik Ticaretin Düzenlenmesi Hakkında" çıkan kanunun 2.Maddesi c bendinde belirtilen Ticari Elektronik ileti kapsamında değildir.

