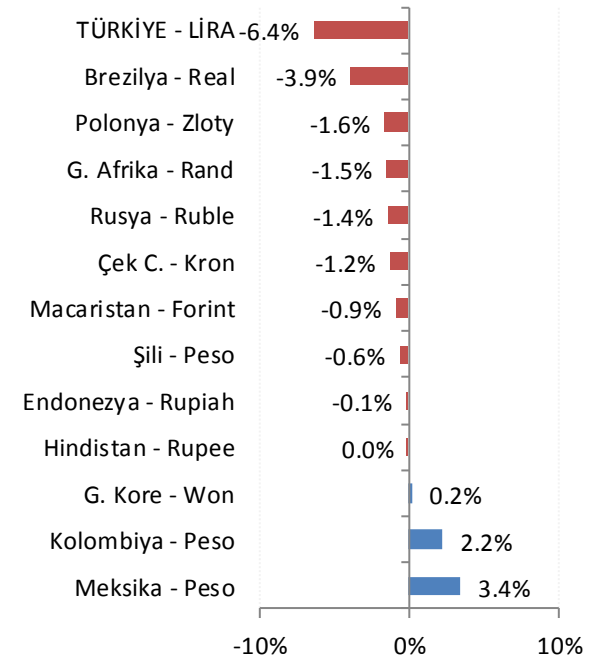


Günlük FX & Emtia Strateji Notu

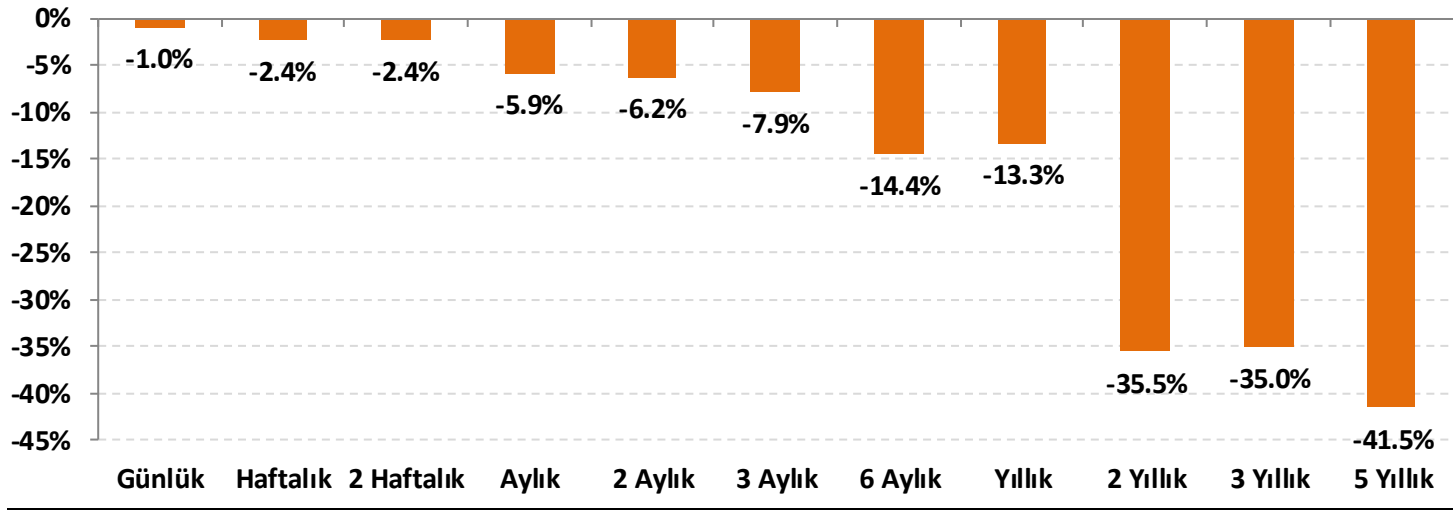
Küresel piyasalar, ABD ile Çin arasındaki gümrük düellosunu takip etmeye devam ediyor. Karşılıklı müzakere mesajları ile dün moralli başlayan piyasalar, bu sabah ise ABD'nin Çin'e yönelik ek 100 milyar dolarlık tarife planı ile yeniden güç kaybediyor. Karşılıklı restleşmelerin ve ticaret savaşlarına yönelik kaygıların sürmesi küresel piyasalarda yüksek volatilitenin devam etmesine neden olacaktır. Bu volatil ortamda, hisse senedi ve emtia sınıfında geniş marjlar içinde yüksek yüzdelerde dalgalanmalar görebiliriz. Para piyasalarında ise, doların özellikle GOÜ para birimlerine karşı güçlü kalmaya devam etmesini ve iyimserlik dönemlerinde doların sınırlı gerilemesini, risk iştahının daraldığı dönemlerde ise doların daha belirgin değer kazanımları sergilemesini bekliyoruz. Bu nedenle, Dolar/TL'de gevşemeler, EUR/USD'de ise yükselişler dolara geçiş fırsatı olarak kullanılabilir.

Günün ajandasında, ABD istihdam verileri ve ortalama saatlik kazançlardaki değişimler öne çıkacak. Kazançlarda aylık %0,3 artış bekleniyor. Güçlü veriler Fed'in normalleşme sürecini destekleyeceğinden doların da güçlenmesine neden olabilir. Gün sonuna doğru Fed yöneticilerinden gelecek açıklamalar da ayrıca piyasaların takibinde olacaktır.

Gelişmekte olan ülke (GOÜ) para birimlerinin dolara karşı performansları - (Son 1 Ay)



Lira'nın diğer gelişen ülke para birimlerine göreceli performansı



Gelişen ülke para birimleri sepeti Brezilya, Şili, Çekya, Macaristan, Meksika, Polonya, G. Afrika, Endonezya, G. Kore, Kolombiya, Rusya ve Hindistan para birimleri üzerinden eşit ağırlıklı olarak hesaplanmıştır.

USD/TRY Teknik Analizi

Dolar/TL yükseliş kanalının direncine yönelirken saatlik grafiklerde momentumun zayıfladığını görüyoruz. Bu nedenle, gün içi pozisyonlarda dirençlere yaklaşıldıkça kâr satışları ve bir miktar geri çekilme görebiliriz. Ancak, orta vadeli teknik görünüm ve momentum hem küresel hem de yerel bazda dolar lehine kalmayı sürdürüyor.



Önemli Teknik Seviyeler

Ana Direnç	4.1000
2. Ara Direnç	4.0920
1. Ara Direnç	4.0650
spot	4.0596
1. Ara Destek	4.0500
2. Ara Destek	4.0370
Ana Destek	4.0170

Teknik Görünüm

Kısa Vadde 1 Ay'a kadar	↑
Orta Vadde 1 - 6 Ay	↑
Uzun Vadde 6 - 12 Ay	↑

EUR/USD Teknik Analizi

Sıkışma bölgesini aşağı kıran parite, son dip – zirve hareketinin %50 Fibonacci düzeltme seviyesinde denge arıyor. Günün devamında ABD’de açıklanacak verilerin ve Fed üyelerinden gelecek açıklamaların etkisi hissedilecektir. Paritede USD lehine momentum tekrar güçlendiğinden gevşemenin devamı beklenebilir. 1,2150 – 1,2180 bölgesi ilk hedef.



Önemli Teknik Seviyeler

Ana Direnç	1.2400
2. Ara Direnç	1.2300
1. Ara Direnç	1.2280
spot	1.2231
1. Ara Destek	1.2200
2. Ara Destek	1.2180
Ana Destek	1.2150

Teknik Görünüm

Kısa Vade 1 Ay'a kadar	↔
Orta Vade 1 - 6 Ay	↔
Uzun Vade 6 - 12 Ay	↑

Altın Teknik Analizi

ABD tahvil faizlerinin önemli destek seviyelerinden tepki vermesi, ons altın fiyatlarında zayıflığın sürmesine neden oluyor. 1.320 – 1.325 \$/ons bölgesi ilk destek alanı olarak takip edilebilir. Momentumdaki zayıflama nedeniyle bu destek bölgesinin test edileceğini düşünüyoruz. Daha aşağıda ise 1.280 – 1.300 \$/ons bölgesi takip edilebilir.



Önemli Teknik Seviyeler

Ana Direnç	1365
2. Ara Direnç	1350
1. Ara Direnç	1340
spot	1327
1. Ara Destek	1320
2. Ara Destek	1300
Ana Destek	1280

Teknik Görünüm

Kısa Vadde 1 Ay'a kadar	↔
Orta Vadde 1 - 6 Ay	↔
Uzun Vadde 6 - 12 Ay	↑

Petrol Teknik Analizi

Küresel büyüme oranlarına yönelik iyimserlik, petrol talebine dair beklentilerin de güçlü kalmasına neden oluyor. Bununla beraber, Brent tipi ham petrol fiyatlarının 68,80 \$/varil direnci kırılmadığı sürece gevşeme trendinde kalmaya devam edeceğini düşünüyoruz. Trendin hedefi 66 \$/varil civarına işaret ediyor.



Önemli Teknik Seviyeler




























Ana Direnç	71.30
2. Ara Direnç	70.50
1. Ara Direnç	68.80
spot	67.78
1. Ara Destek	67.50
2. Ara Destek	66.20
Ana Destek	65.00

Teknik Görünüm

Kısa Vade 1 Ay'a kadar	↓
Orta Vade 1 - 6 Ay	↑
Uzun Vade 6 - 12 Ay	↑



Ajanda

Tarih	Saat	Ülke	Veri	Dönemi	Beklenti	Önceki
02.Nis	10:00	Türkiye	 İmalat PMI	Mart	-	55.6
02.Nis	16:45	ABD	 Üretim PMI	Mart	55.7	55.7
02.Nis	17:00	ABD	 ISM İmalat PMI	Mart	60.0	60.8
03.Nis	01:00	ABD	 Kashkari'nin Konuşması	-	-	-
03.Nis	10:00	Türkiye	 TÜFE (Aylık)	Mart	1,02%*	0.73%
03.Nis	10:00	Türkiye	 TÜFE (Yıllık)	Mart	10,26%*	10.26%
03.Nis	11:00	Euro	 İmalat PMI	Mart	56.6	56.6
03.Nis	16:30	ABD	 Kashkari'nin Konuşması	-	-	-
04.Nis	12:00	Euro	 TÜFE (Yıllık)	Mart	1.4%	1.2%
04.Nis	12:00	Euro	 Çekirdek TÜFE (Yıllık)	Mart	1.1%	1.0%
04.Nis	15:15	ABD	 ADP Özel Sektör İstihdam Değişimi	Mart	205,000	235,000
04.Nis	16:45	ABD	 Hizmet PMI	Mart	54.3	54.1
04.Nis	16:45	ABD	 Bullard'ın Konuşması	-	-	-
04.Nis	17:00	ABD	 Çekirdek Dayanıklı Mal Siparişleri	Mart	-	1.2%
04.Nis	17:00	ABD	 ISM İmalat Dışı PMI	Mart	59.0	59.5
04.Nis	17:30	ABD	 Ham Petrol Stokları (milyon varil)	-	-	1.643
04.Nis	18:00	ABD	 Mester'in Konuşması	-	-	-
05.Nis	11:00	Euro	 Hizmet PMI	Mart	55.0	55.0
05.Nis	12:00	Euro	 Perakende Satışlar (Aylık)	Şubat	0.6%	-0.1%
05.Nis	15:30	ABD	 Ticaret Dengesi (milyar dolar)	Şubat	-56.5	-56.6
05.Nis	20:00	ABD	 Bostic'in Konuşması	-	-	-
06.Nis	15:30	ABD	 Ortalama Saatlik Kazançlar (Aylık)	Mart	0.3%	0.1%
06.Nis	15:30	ABD	 Ortalama Saatlik Kazançlar (Yıllık)	Mart	2.7%	2.6%
06.Nis	15:30	ABD	 Tarım Dışı İstihdam	Mart	189,000	313,000
06.Nis	15:30	ABD	 İşsizlik Oranı	Mart	4.0%	4.1%
06.Nis	17:30	ABD	 Evans'ın Konuşması	-	-	-
06.Nis	20:30	ABD	 Powell'in Konuşması	-	-	-

*HLY Araştırma



Künye

Araştırma

Banu KIVCI TOKALI
Araştırma Direktörü
BTokali@halkyatirim.com.tr
+90 212 314 81 88

Serhan YENİGÜN
Yönetmen
SYenigun@halkyatirim.com.tr
+90 212 314 87 29

İlknur HAYIR TURHAN
Yönetmen
ITurhan@halkyatirim.com.tr
+90 212 314 81 85

Abdullah DEMİRER
Uzman
ADemirer@halkyatirim.com.tr
+90 212 314 87 24

Uğur BOZKURT
Uzman Yardımcısı
UBozkurt@halkyatirim.com.tr
+90 212 314 87 26

Çekince: Bu rapor ve yorumlardaki yazılar, bilgiler ve grafikler yalnızca bilgi edinilmesi amacıyla derlenmiştir. Burada yer alan yatırım bilgi, yorum ve tavsiyeleri yatırım danışmanlığı kapsamında değildir. Yatırım danışmanlığı hizmeti, yetkili kuruluşlar tarafından kişilerin risk ve getiri tercihleri dikkate alınarak kişiye özel, imzalanacak yatırım danışmanlığı sözleşmesi çerçevesinde sunulmaktadır. Burada yer alan yorum ve tavsiyeler ise genel niteliktedir. Bu tavsiyeler mali durumunuz ile risk ve getiri tercihlerinize uygun olmayabilir. Bu nedenle, sadece burada yer alan bilgilere dayanarak yatırım kararı verilmesi beklentilerinize uygun sonuçlar doğurmayabilir.

Halk Yatırım, bu bilgilerin doğru, eksiksiz ve değişmez olduğunu garanti etmez, bilgi eksikliği ve yanlışlığından hiçbir şekilde sorumlu tutulamaz. Raporunda yer alan ifadeler, hiçbir şekilde alış veya satış teklifi olarak değerlendirilemez. Halk Yatırım'ın, rapordaki bilgiler dolayısıyla ortaya çıkabilecek, doğrudan ve dolaylı kazanç ve zararlarla ilgili herhangi bir sorumluluğu yoktur.

Bu ileti 05 Kasım 2014 tarih ve 29166 sayılı Resmi Gazetede yayınlanan ve 01 Mayıs 2015 tarihinde yürürlüğü giren "Elektronik Ticaretin Düzenlenmesi Hakkında" çıkan kanunun 2.Maddesi c bendinde belirtilen Ticari Elektronik ileti kapsamında değildir.

