

Günlük FX & Emtia Strateji Notu

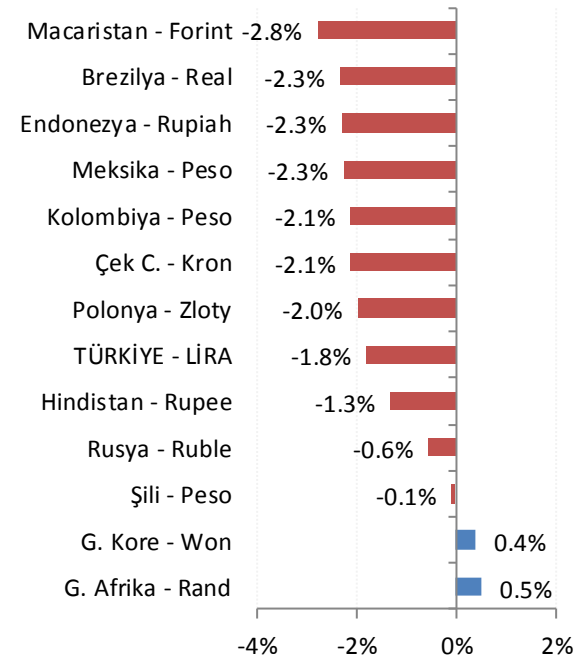
Dolar/TL: Türkiye Şubat ayı enflasyon verileri beklentileri aşarak TCMB'nin sıkı parasal duruşunun devam edeceğine işaret etti. Bu durumun TL'yi dirençli tutacağını düşünüyoruz. Ek olarak bu sabah piyasalarda artan iyimserlik de TL'yi destekliyor. Buna karşın, küresel bir dolar değerlenmesinde veya risk iştahında küresel bir zayıflama durumunda Dolar/TL'de 3,8290 ve 3,8450 dirençleri test edilebilir. Kur, 3,8000 üzerinde tutunmaya devam ettiği sürece bu seviyeyi stop-loss kabul eden ve yükseliş yönünde taşınan pozisyonların korunacağını düşünüyoruz. 3,8000 altında ise kurda 3,7500 – 3,7700 bölgesine gevşeme yaşanabilir.

EUR/USD: Son bir aylık dönemde, ABD verim eğrisinin yukarı hareket ettiğini, Almanya verim eğrisinin ise aşağı hareket ettiğini görüyoruz. Bu da, hemen hemen her vadede USD ve EUR bazlı faiz farklarının USD lehine değiştiğini gösteriyor. Buna rağmen, paritede son dönemde tepki alımları geldiğini görüyoruz.

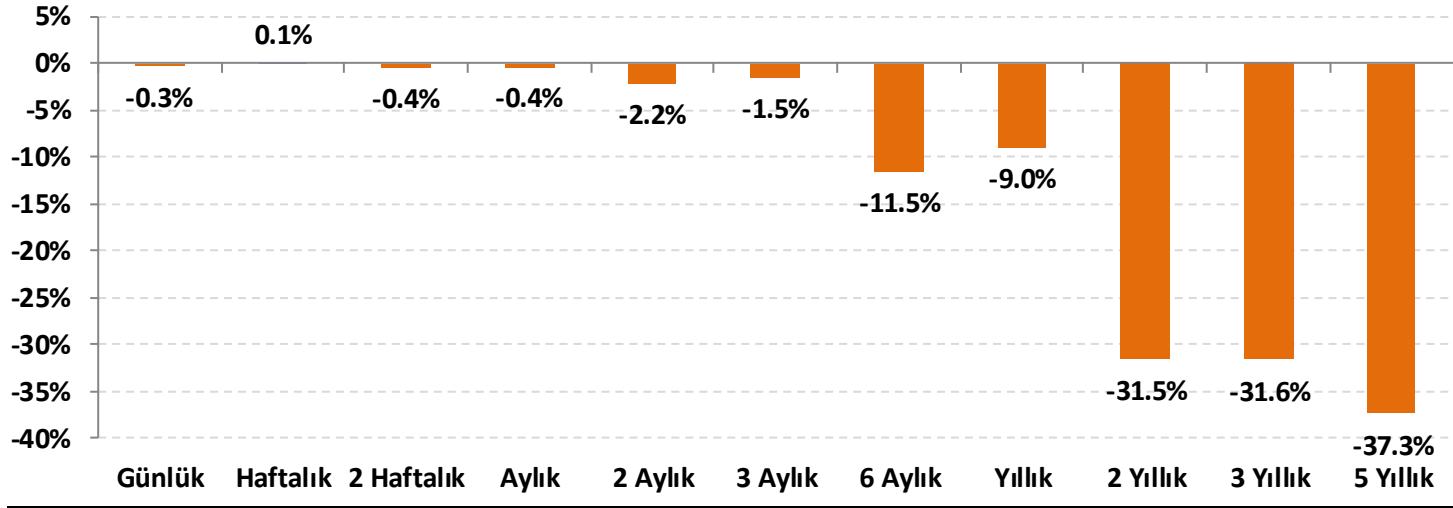
ABD tahvil faizlerinde yaşanan dengelenme paritede sert hareketleri engellemeye devam edebilir. Ancak, USD lehine bir momentum birikimi yaşandığını düşünüyoruz. Bu nedenle, EUR/USD'de yaşanabilecek yükselişler EUR'dan USD'ye geçiş amaçlı kullanılabilir. Kısa vadede 1,2400 – 1,2450 ve 1,2550 dirençleri izlenmeli. Gevşeme durumunda ise 1,2250 ve 1,2160 destekleri hedeflenecektir.

Ons Altın: ABD tahvil faizlerinin son iki günlük yükselişine karşın momentum kaybetmesi, paritenin 1,23 üzerinde tutunması, Rusya ve ABD'nin sahip oldukları askeri güce ilişkin karşılıklı açıklamaları ile jeopolitik risklerin fiyatlara girmesi ve enflasyonda artış ile reel getirilerde daralma beklentileri ons altın fiyatlarını destekliyor. 1.317 \$/ons üzerinde 1.325 \$/ons, ardından 1.3333 \$/ons hedeflenebilir. 1.317 \$/ons altında ise, 1.300 \$/ons'a geri çekilme yaşanabilir.

Gelişmekte olan ülke (GOÜ) para birimlerinin dolara karşı performansları - (Son 1 Ay)



Lira'nın diğer gelişen ülke para birimlerine göreceli performansı



Gelişen ülke para birimleri sepeti Brezilya, Şili, Çekya, Macaristan, Meksika, Polonya, G. Afrika, Endonezya, G. Kore, Kolombiya, Rusya ve Hindistan para birimleri üzerinden eşit ağırlıklı olarak hesaplanmıştır.

USD/TRY Teknik Analizi

Dolar/TL kuru 3,8000 üzerinde tutunmaya devam ediyor. Bugün, yurt içinde ve küresel piyasalarda risk iştahının güçlü seyrine bağlı olarak kurda bir miktar gerileme yaşanabilir. Sıkışma bölgesinin desteği 3,8060 civarından geçiyor. Gün içinde bu seviye altına sarkma halinde 3,8000 desteği takip edilmeli. 3,8000 altında TL lehine görünüm daha da güçlenecektir. Ancak, bu seviye kırılmadığı sürece yükseliş yönlü pozisyonlarda önemli bir çözüme beklemiyoruz.



Önemli Teknik Seviyeler

Ana Direnç	3.8280
2. Ara Direnç	3.8210
1. Ara Direnç	3.8160
spot	3.8115
1. Ara Destek	3.8060
2. Ara Destek	3.8000
Ana Destek	3.7970

Teknik Görünüm

Kısa Vadde	↔
1 Ay'a kadar	
Orta Vadde	↔
1 - 6 Ay	
Uzun Vadde	↔
6 - 12 Ay	



EUR/USD Teknik Analizi

Paritede 1,2550'den gelen satışlar sonrasında tepki alımları devam ediyor. Kısa vadede 1,2360 direncinin aşılp aşılamayacağı kritik. İlk sayfada da belirttiğimiz gibi, son dönemde ABD – Almanya faiz farkları USD lehine hareket ettiğinden paritedeki yükselişlerin sınırlı kalabileceğini düşünüyoruz. 1,2340 desteği altında ise gevşeme hızlanabilir.



Önemli Teknik Seviyeler

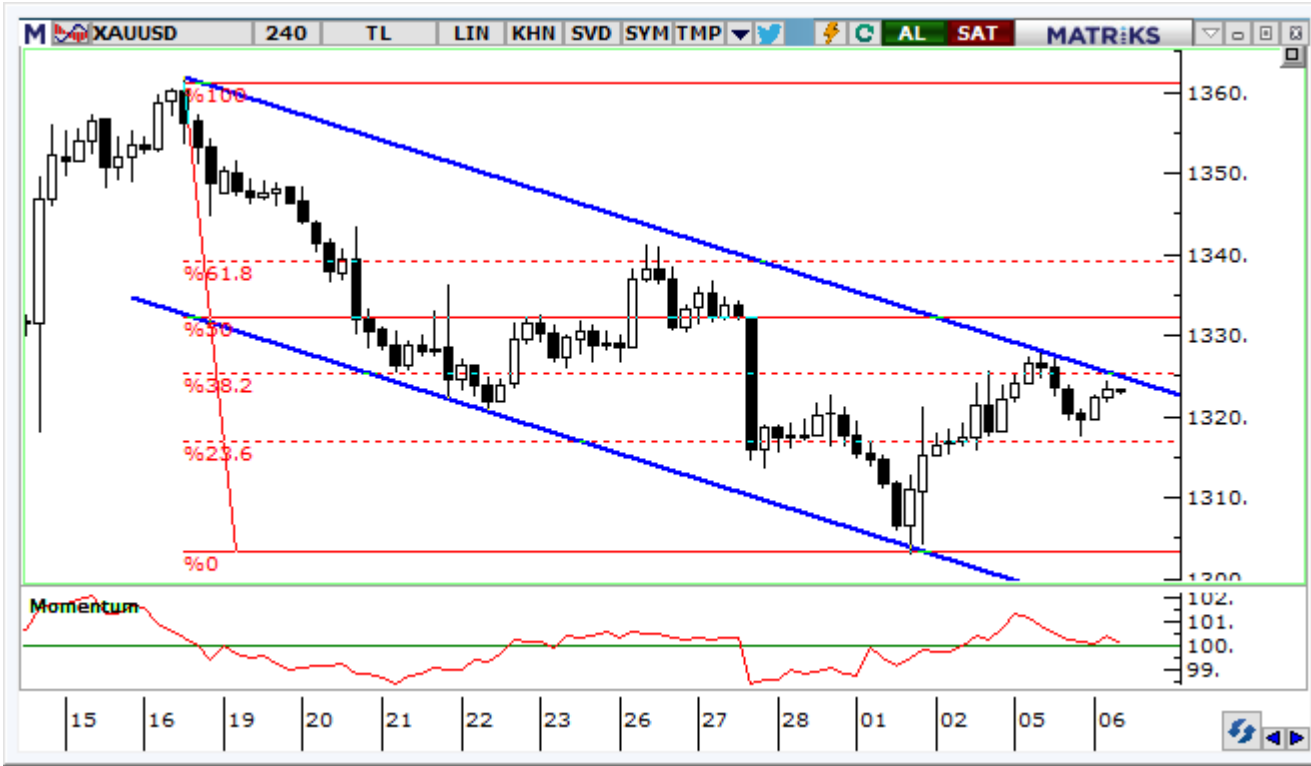
Ana Direnç	1.2450
2. Ara Direnç	1.2400
1. Ara Direnç	1.2360
spot	1.2347
1. Ara Destek	1.2340
2. Ara Destek	1.2310
Ana Destek	1.2250

Teknik Görünüm

Kısa Vade 1 Ay'a kadar	↔
Orta Vade 1 - 6 Ay	↔
Uzun Vade 6 - 12 Ay	↑

Altın Teknik Analizi

Ons altın fiyatları alçalana kanal içinde kalmaya devam ediyor, ancak son işlemlerde 1.320 \$/ons üzerinde tutunma çabası izliyoruz. Gün içinde 1.325 \$/ons direnci ilk hedef olarak izlenebilir. Aşılması durumunda 1.3333 \$/ons hedeflenecektir. 1.317 \$/ons desteği altında ise, 1.300 \$/ons'a kadar hızlı bir geri çekilme görebiliriz.



Önemli Teknik Seviyeler

Ana Direnç	1345
2. Ara Direnç	1338
1. Ara Direnç	1333
spot	1323
1. Ara Destek	1317
2. Ara Destek	1304
Ana Destek	1300

Teknik Görünüm

Kısa Vadde	↔
1 Ay'a kadar	
Orta Vadde	↔
1 - 6 Ay	
Uzun Vadde	↑
6 - 12 Ay	



Petrol Teknik Analizi

Petrol fiyatları sıkışma bölgesi içinde kalmaya devam ediyor. Kısa vadede 65,20 \$/varil seviyesi destek, 66,30 \$/varil seviyesi direnç olarak izlenebilir. Momentum pozitif tarafta, ancak bu sabah hafif bir güç kaybı izliyoruz.



Önemli Teknik Seviyeler

Ana Direnç	70.00
2. Ara Direnç	67.50
1. Ara Direnç	66.30
spot	65.62
1. Ara Destek	65.20
2. Ara Destek	63.80
Ana Destek	61.50

Teknik Görünüm

Kısa Vade 1 Ay'a kadar	↓
Orta Vade 1 - 6 Ay	↓
Uzun Vade 6 - 12 Ay	↑



Ajanda

Tarih	Saat	Ülke	Veri	Dönemi	Beklenti	Önceki
05.Mar	04:45	Çin	Caixin Hizmet PMI	Şubat	54.3	54.7
05.Mar	10:00	Türkiye	TÜFE (Aylık)	Şubat	0.42*	1.02%
05.Mar	10:00	Türkiye	TÜFE (Yıllık)	Şubat	9.90*	10.35%
05.Mar	10:00	Türkiye	ÜFE (Aylık)	Şubat	-	12.14%
05.Mar	12:00	Euro	Bileşik PMI	Şubat	57.5	57.5
05.Mar	12:00	Euro	Hizmet PMI	Şubat	56.7	56.7
05.Mar	12:30	İngiltere	Hizmet PMI	Şubat	53.3	53.0
05.Mar	13:00	Euro	Perakende Satışlar (Aylık)	Ocak	0.3%	-1.1%
05.Mar	17:45	ABD	Bileşik PMI	Şubat	-	55.9
05.Mar	17:45	ABD	Hizmet PMI	Şubat	-	55.9
05.Mar	17:45	ABD	ISM İmalat Dışı PMI	Şubat	58.7	59.9
06.Mar	15:30	ABD	Dudley'in Konuşması	-	-	-
06.Mar	18:00	ABD	Fabrika Siparişleri (Aylık)	Ocak	-0.5%	1.7%
07.Mar	13:00	Euro	GSYH (Yıllık)	4. Çeyrek	2.7%	2.7%
07.Mar	13:00	Euro	GSYH (Çeyreklik)	4. Çeyrek	0.6%	0.6%
07.Mar	14:00	Türkiye	Bir Hafta Vadeli Repo Faiz Oranı	Mart	8.00%*	8.00%
07.Mar	14:00	Türkiye	Gecelik Borçlanma Faizi	Mart	7.25%*	7.25%
07.Mar	14:00	Türkiye	Gecelik Faiz Oranları	Mart	9.00%*	9.00%
07.Mar	14:00	Türkiye	Geç Likidite Penceresi Faizi	Mart	12.75%*	12.75%
07.Mar	16:00	ABD	Dudley'in Konuşması	-	-	-
07.Mar	16:00	ABD	Bostic'in Konuşması	-	-	-
07.Mar	16:15	ABD	ADP Tarım Dışı İstihdam Değişikliği	Şubat	193,000	234,000
07.Mar	18:30	ABD	Ham Petrol Stokları (milyon varil)	-	-	3,019
08.Mar	02:50	Japonya	GSYH (Yıllık)	4. Çeyrek	1.0%	0.5%
08.Mar	02:50	Japonya	GSYH (Çeyreklik)	4. Çeyrek	0.2%	0.1%
08.Mar	06:00	Çin	İhracat (Yıllık)	Şubat	10.00%	11.10%
08.Mar	06:00	Çin	İthalat (Yıllık)	Şubat	6.50%	36.80%
08.Mar	06:00	Çin	Dış Ticaret Dengesi (milyar USD)	Şubat	- 8.45	20.35
08.Mar	15:45	Euro	ECB Faiz Oranı Kararı	Mart	0.00%	0.00%
08.Mar	16:30	Euro	ECB Basın Açıklaması	-	-	-
09.Mar	04:30	Çin	TÜFE (Yıllık)	Şubat	2.4%	1.5%
09.Mar	04:30	Çin	ÜFE (Yıllık)	Şubat	3.8%	4.3%
09.Mar	16:30	ABD	Ortalama Saatlik Kazançlar (Aylık)	Şubat	0.3%	0.3%
09.Mar	16:30	ABD	Ortalama Saatlik Kazançlar (Yıllık)	Şubat	2.9%	2.9%
09.Mar	16:30	ABD	Tarım Dışı İstihdam	Şubat	200,000	200,000
09.Mar	20:45	ABD	Evans'ın Konuşması	-	-	-

*HLY Araştırma



Bugünün doğru kararı
geleceğin kazancı

Künye

Araştırma

Banu KIVCI TOKALI
Araştırma Direktörü
BTokali@halkyatirim.com.tr
+90 212 314 81 88

Serhan YENİGÜN
Yönetmen
SYenigun@halkyatirim.com.tr
+90 212 314 87 29

İlknur HAYIR TURHAN
Yönetmen
ITurhan@halkyatirim.com.tr
+90 212 314 81 85

Mehtap İLBİ
Yönetmen
MIlbi@halkyatirim.com.tr
+90 212 314 87 30

Abdullah DEMİRER
Uzman
ADemirer@halkyatirim.com.tr
+90 212 314 87 24

Çekince: Bu rapor ve yorumlardaki yazılar, bilgiler ve grafikler yalnızca bilgi edinilmesi amacıyla derlenmiştir. Burada yer alan yatırım bilgi, yorum ve tavsiyeleri yatırım danışmanlığı kapsamında değildir. Yatırım danışmanlığı hizmeti, yetkili kuruluşlar tarafından kişilerin risk ve getiri tercihleri dikkate alınarak kişiye özel, imzalanacak yatırım danışmanlığı sözleşmesi çerçevesinde sunulmaktadır. Burada yer alan yorum ve tavsiyeler ise genel niteliktedir. Bu tavsiyeler mali durumunuz ile risk ve getiri tercihlerinize uygun olmayabilir. Bu nedenle, sadece burada yer alan bilgilere dayanarak yatırım kararı verilmesi beklentilerinize uygun sonuçlar doğurmayabilir.

Halk Yatırım, bu bilgilerin doğru, eksiksiz ve değişmez olduğunu garanti etmez, bilgi eksikliği ve yanlışlığından hiçbir şekilde sorumlu tutulamaz. Raporunda yer alan ifadeler, hiçbir şekilde alış veya satış teklifi olarak değerlendirilemez. Halk Yatırım'ın, rapordaki bilgiler dolayısıyla ortaya çıkabilecek, doğrudan ve dolaylı kazanç ve zararlarla ilgili herhangi bir sorumluluğu yoktur.

Bu ileti 05 Kasım 2014 tarih ve 29166 sayılı Resmi Gazetede yayınlanan ve 01 Mayıs 2015 tarihinde yürürlüğü giren "Elektronik Ticaretin Düzenlenmesi Hakkında" çıkan kanunun 2.Maddesi c bendinde belirtilen Ticari Elektronik ileti kapsamında değildir.

