

Günlük FX & Emtia Strateji Notu

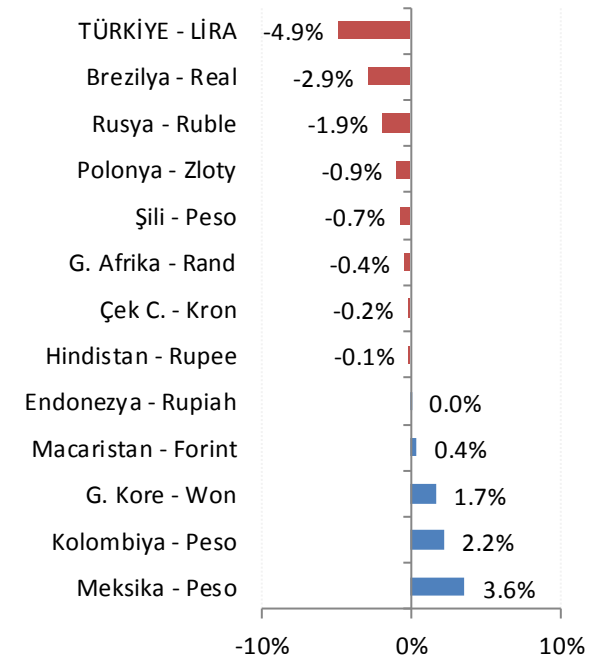
ABD Ticaret Bakanı Wilbur Ross ile Beyaz Saray Baş Ekonomi Danışmanı Larry Kudlow'un, gümrük tarifeleri konusunda Çin ile yaşanan gerginliğin çözümü için müzakere yolunun açık olduğunu belirtmesi ve Çin tarafından da benzer şekilde yatıştırıcı açıklamalar gelmesi piyasaları rahatlatıyor. Ancak bu rahatlamanın ağırlıklı olarak hisse senedi piyasalarında yaşandığını, gelişmekte olan ülke para birimlerinin zayıf kalmaya devam ettiğini görüyoruz.

Dün ABD'de açıklanan özel sektör istihdam verileri beklentileri aşarak yarın açıklanacak tarım dışı istihdam verilerine dair pozitif sinyal verdi. Bugün ise, ABD'de haftalık işsizlik maaşı başvuruları, Avrupa'da büyüme açısından gösterge olan PMI verileri izlenecek.

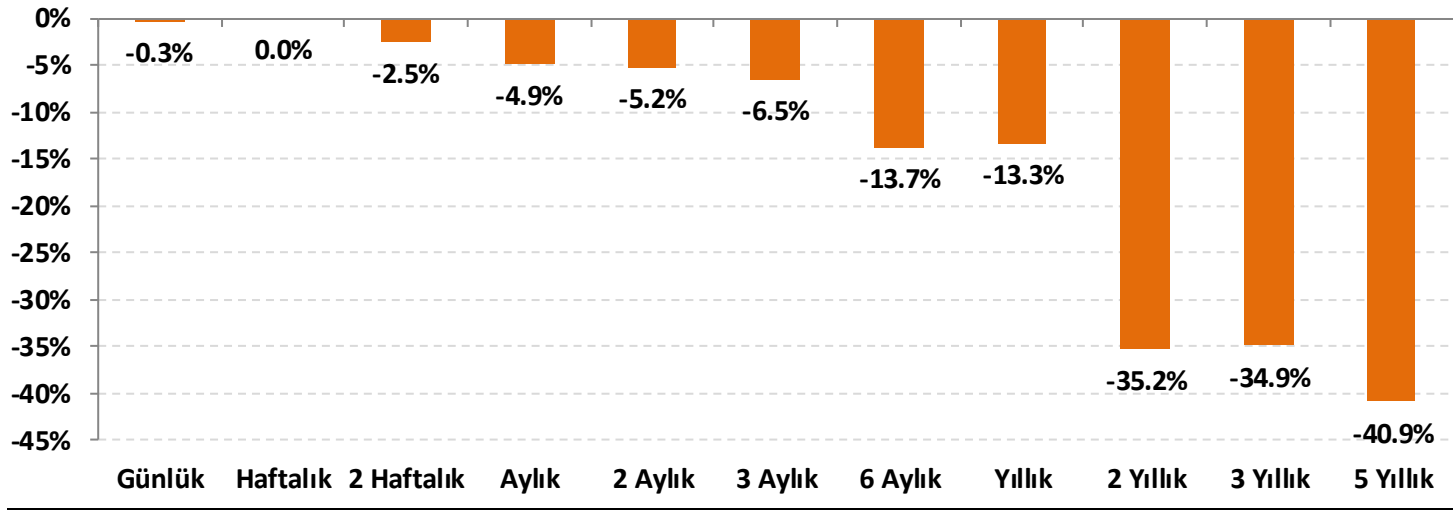
Dolar/TL: Lira, tüm GOÜ para birimleri sepetinde en zayıf para birimi olmaya devam ederken Dolar/TL'de de 4,0000 TL üzerinde tutunma sürüyor. Kurda gün içinde 4,0250 civarı ilk direnç alanı olarak takip edilebilir. Aşılması durumunda tarihi zirve olan 4,0370 hedeflenecektir. Geri çekilme durumunda ise ilk destek 4,0000 seviyesi.

EUR/USD: Paritede görünüm dolar lehine devam ediyor. ABD verilerinde toparlanma ve güçlü seyir sürdükçe paritede de gevşemenin devam edebileceğini düşünüyoruz. Ancak, ECB cephesinden zaman zaman gelen normalleşme mesajları paritede yaşanan gevşemeyi yavaşlatacağı gibi ara ara tepki alımlarına da neden olabilir. Bu nedenle, USD lehine pozisyonlar stop-loss disiplini ile yakından izlenmeli. Bu açıdan 1,2280 – 1,2300 bölgesi ilk direnç aralığı olarak takip edilebilir.

Gelişmekte olan ülke (GOÜ) para birimlerinin dolara karşı performansları - (Son 1 Ay)



Lira'nın diğer gelişen ülke para birimlerine göreceli performansı



Gelişen ülke para birimleri sepeti Brezilya, Şili, Çekya, Macaristan, Meksika, Polonya, G. Afrika, Endonezya, G. Kore, Kolombiya, Rusya ve Hindistan para birimleri üzerinden eşit ağırlıklı olarak hesaplanmıştır.

USD/TRY Teknik Analizi

Yükseliş kanalında kalmaya devam eden kur, 4,0000 TL üzerinde 4,0250 ara hedef, 4,0370 ana hedef olacak şekilde pozitif momentumunu sürdürüyor. Kısa vadede, gevşemelerin sınırlı kalacağını ve ABD tahvil faizlerinde belirgin bir gevşeme yaşanmadığı sürece kurda yükselişlerin devam edebileceğini düşünüyoruz.



Önemli Teknik Seviyeler

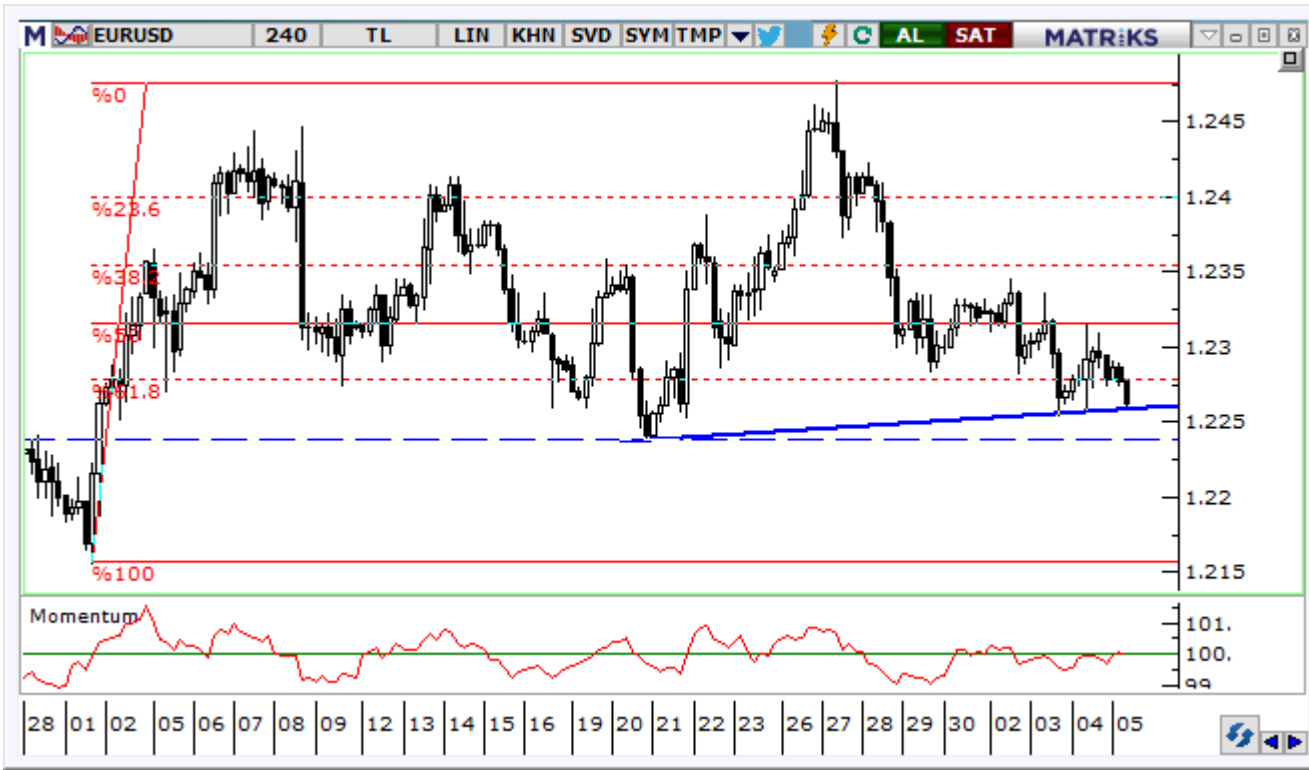
Ana Direnç	4.0370
2. Ara Direnç	4.0250
1. Ara Direnç	4.0170
spot	4.0159
1. Ara Destek	4.0000
2. Ara Destek	3.9700
Ana Destek	3.9500

Teknik Görünüm

Kısa Vade	↔
1 Ay'a kadar	
Orta Vade	↑
1 - 6 Ay	
Uzun Vade	↑
6 - 12 Ay	

EUR/USD Teknik Analizi

Paritede 1,2450 – 1,2500 bölgesinden yaşanan gevşeme sonrasında 1,2250 civarına hızlı bir geri çekilme gerçekleşti. Ancak, son işlemlerde 1,2250 civarında hız kaybı görüyoruz. USD lehine momentum nedeniyle gevşeme yönünde pozisyonlar korunabilir. 1,2280 – 1,2300 bölgesi ilk direnç ve stop-loss alanı olarak takip edilmeli.



Önemli Teknik Seviyeler

Ana Direnç	1.2400
2. Ara Direnç	1.2300
1. Ara Direnç	1.2280
spot	1.2264
1. Ara Destek	1.2240
2. Ara Destek	1.2200
Ana Destek	1.2180

Teknik Görünüm

Kısa Vade 1 Ay'a kadar	↔
Orta Vade 1 - 6 Ay	↔
Uzun Vade 6 - 12 Ay	↑

Altın Teknik Analizi

Ons altın fiyatlarında yüksek volatilité sürüyor. Son işlemlerde 1.320 \$/ons desteğine yönelim dikkat çekmekte. 1.310 \$/ons altında ise gevşeme hızlanabilir.



Önemli Teknik Seviyeler

Ana Direnç	1365
2. Ara Direnç	1350
1. Ara Direnç	1340
spot	1327
1. Ara Destek	1320
2. Ara Destek	1300
Ana Destek	1280

Teknik Görünüm

Kısa Vade 1 Ay'a kadar	↔
Orta Vade 1 - 6 Ay	↔
Uzun Vade 6 - 12 Ay	↑

Petrol Teknik Analizi

ABD ham petrol stoklarında artış beklentilerine karşın sert bir azalış görülmesi petrol fiyatları için destekleyici çalışıyor. Brent tipi ham petrol fiyatları 67,50 \$/varil desteği üzerinde tutunmanın sürmesini bekliyoruz.



Önemli Teknik Seviyeler




























Ana Direnç	71.30
2. Ara Direnç	70.50
1. Ara Direnç	68.80
spot	68.23
1. Ara Destek	67.50
2. Ara Destek	66.20
Ana Destek	65.00

Teknik Görünüm

Kısa Vade 1 Ay'a kadar	↓
Orta Vade 1 - 6 Ay	↑
Uzun Vade 6 - 12 Ay	↑



Ajanda

Tarih	Saat	Ülke	Veri	Dönemi	Beklenti	Önceki
02.Nis	10:00	Türkiye	 İmalat PMI	Mart	-	55.6
02.Nis	16:45	ABD	 Üretim PMI	Mart	55.7	55.7
02.Nis	17:00	ABD	 ISM İmalat PMI	Mart	60.0	60.8
03.Nis	01:00	ABD	 Kashkari'nin Konuşması	-	-	-
03.Nis	10:00	Türkiye	 TÜFE (Aylık)	Mart	1,02%*	0.73%
03.Nis	10:00	Türkiye	 TÜFE (Yıllık)	Mart	10,26%*	10.26%
03.Nis	11:00	Euro	 İmalat PMI	Mart	56.6	56.6
03.Nis	16:30	ABD	 Kashkari'nin Konuşması	-	-	-
04.Nis	12:00	Euro	 TÜFE (Yıllık)	Mart	1.4%	1.2%
04.Nis	12:00	Euro	 Çekirdek TÜFE (Yıllık)	Mart	1.1%	1.0%
04.Nis	15:15	ABD	 ADP Özel Sektör İstihdam Değişimi	Mart	205,000	235,000
04.Nis	16:45	ABD	 Hizmet PMI	Mart	54.3	54.1
04.Nis	16:45	ABD	 Bullard'ın Konuşması	-	-	-
04.Nis	17:00	ABD	 Çekirdek Dayanıklı Mal Siparişleri	Mart	-	1.2%
04.Nis	17:00	ABD	 ISM İmalat Dışı PMI	Mart	59.0	59.5
04.Nis	17:30	ABD	 Ham Petrol Stokları (milyon varil)	-	-	1.643
04.Nis	18:00	ABD	 Mester'in Konuşması	-	-	-
05.Nis	11:00	Euro	 Hizmet PMI	Mart	55.0	55.0
05.Nis	12:00	Euro	 Perakende Satışlar (Aylık)	Şubat	0.6%	-0.1%
05.Nis	15:30	ABD	 Ticaret Dengesi (milyar dolar)	Şubat	-56.5	-56.6
05.Nis	20:00	ABD	 Bostic'in Konuşması	-	-	-
06.Nis	15:30	ABD	 Ortalama Saatlik Kazançlar (Aylık)	Mart	0.3%	0.1%
06.Nis	15:30	ABD	 Ortalama Saatlik Kazançlar (Yıllık)	Mart	2.7%	2.6%
06.Nis	15:30	ABD	 Tarım Dışı İstihdam	Mart	189,000	313,000
06.Nis	15:30	ABD	 İşsizlik Oranı	Mart	4.0%	4.1%
06.Nis	17:30	ABD	 Evans'ın Konuşması	-	-	-
06.Nis	20:30	ABD	 Powell'in Konuşması	-	-	-

*HLY Araştırma



Künye

Araştırma

Banu KIVCI TOKALI
Araştırma Direktörü
BTokali@halkyatirim.com.tr
+90 212 314 81 88

Serhan YENİGÜN
Yönetmen
SYenigun@halkyatirim.com.tr
+90 212 314 87 29

İlknur HAYIR TURHAN
Yönetmen
ITurhan@halkyatirim.com.tr
+90 212 314 81 85

Abdullah DEMİRER
Uzman
ADemirer@halkyatirim.com.tr
+90 212 314 87 24

Uğur BOZKURT
Uzman Yardımcısı
UBozkurt@halkyatirim.com.tr
+90 212 314 87 26

Çekince: Bu rapor ve yorumlardaki yazılar, bilgiler ve grafikler yalnızca bilgi edinilmesi amacıyla derlenmiştir. Burada yer alan yatırım bilgi, yorum ve tavsiyeleri yatırım danışmanlığı kapsamında değildir. Yatırım danışmanlığı hizmeti, yetkili kuruluşlar tarafından kişilerin risk ve getiri tercihleri dikkate alınarak kişiye özel, imzalanacak yatırım danışmanlığı sözleşmesi çerçevesinde sunulmaktadır. Burada yer alan yorum ve tavsiyeler ise genel niteliktedir. Bu tavsiyeler mali durumunuz ile risk ve getiri tercihlerinize uygun olmayabilir. Bu nedenle, sadece burada yer alan bilgilere dayanarak yatırım kararı verilmesi beklentilerinize uygun sonuçlar doğurmayabilir.

Halk Yatırım, bu bilgilerin doğru, eksiksiz ve değişmez olduğunu garanti etmez, bilgi eksikliği ve yanlışlığından hiçbir şekilde sorumlu tutulamaz. Raporda yer alan ifadeler, hiçbir şekilde alış veya satış teklifi olarak değerlendirilemez. Halk Yatırım'ın, rapordaki bilgiler dolayısıyla ortaya çıkabilecek, doğrudan ve dolaylı kazanç ve zararlarla ilgili herhangi bir sorumluluğu yoktur.

Bu ileti 05 Kasım 2014 tarih ve 29166 sayılı Resmi Gazetede yayınlanan ve 01 Mayıs 2015 tarihinde yürürlüğü giren "Elektronik Ticaretin Düzenlenmesi Hakkında" çıkan kanunun 2.Maddesi c bendinde belirtilen Ticari Elektronik ileti kapsamında değildir.

