

## Günlük FX & Emtia Strateji Notu

TÜİK, Nisan ayında TÜFE'nin aylık %1,87 ile tahmin bandının üst sınırının dahi üzerinde gerçekleştiğini açıkladı. Böylece yıllık TÜFE %10,23'ten %10,85'e yükselirken ÜFE ve çekirdek enflasyon göstergelerinde de artışlar gördük. Veriler sonrasında TL'de değer kaybı hızlanırken PPK'dan Haziran toplantısında faiz artırım beklentilerinin de arttığını görüyoruz.

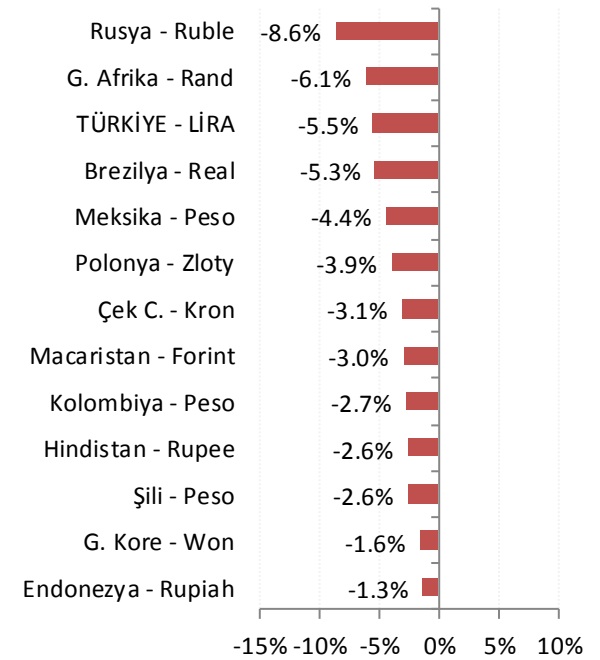
İçeride seçim gündemine ilişkin hareketliliğin takip edileceği günde, küresel piyasalar ABD istihdam verilerine ve ortalama saatlik kazançlara odaklanacak. Ek olarak, Fed yöneticilerinden gelecek açıklamalar ve Avrupa'da PMI verileri ile perakende satışlar izlenecek.

**Dolar/TL:** Enflasyon verileri sonrasında 4,1700'den 4,2450'ye kadar tırmanan kurda kısa vadeli momentum göstergeleri dolar lehine kalmaya devam ediyor. 4,2220 desteği üzerinde dolar pozisyonları korunabilir.

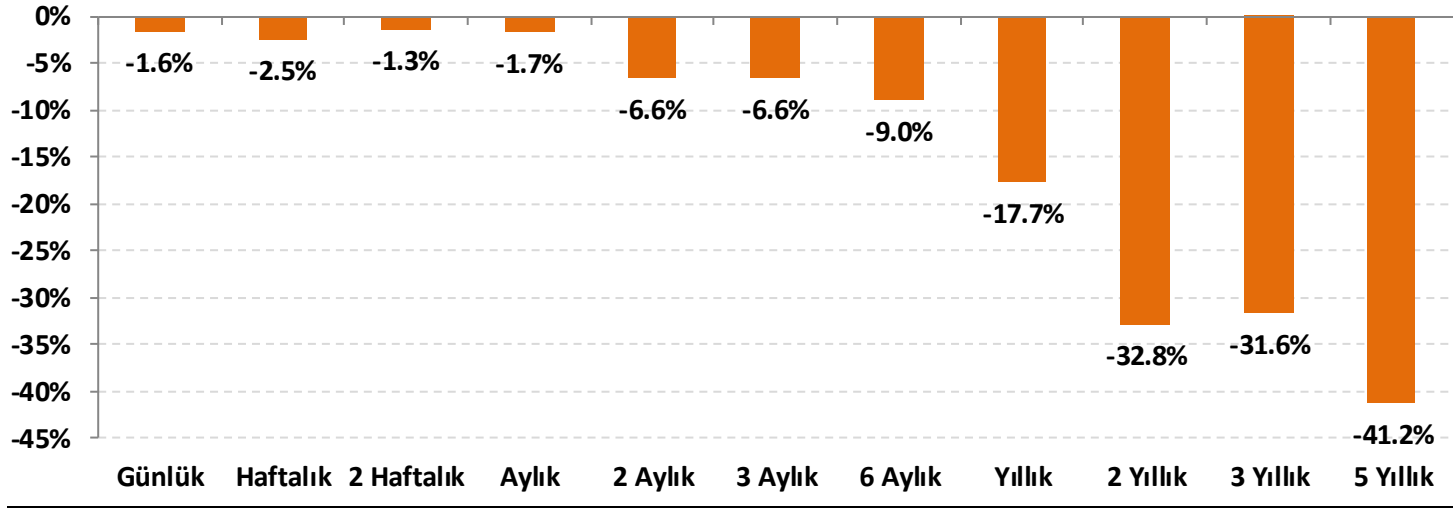
**EUR/USD:** Parite, 200 günlük basit hareketli ortalama altında kalmaya devam ediyor. Teknik görünüm dolar lehine. ABD'de bugün açıklanacak verilerin beklentileri aşması durumunda gevşeme hareketinin yeniden ivme kazandığını görebiliriz.

**Ons altın:** 1.350 \$/ons'tan başlayan gevşeme sonrasında 1.300 – 1.315 \$/ons bandında denge arayan ons altın fiyatlarında parite etkisi baskı yaratmaya devam ediyor. Kısa vadede sınırlı marjlarda dalgalı seyrin devamını bekliyoruz. Ancak, Jeopolitik gelişmelerde görülen hareketlenme bu alandaki haber akışının takibini gerektiriyor. ABD'nin Çin ve İran'la yaşadığı gerginliğin artması durumunda ons altın fiyatlarında 1.330 \$/ons'a yönelim görebiliriz.

### Gelişmekte olan ülke (GOÜ) para birimlerinin dolara karşı performansları - (Son 1 Ay)



### Lira'nın diğer gelişen ülke para birimlerine göreceli performansı



Gelişen ülke para birimleri sepeti Brezilya, Şili, Çekya, Macaristan, Meksika, Polonya, G. Afrika, Endonezya, G. Kore, Kolombiya, Rusya ve Hindistan para birimleri üzerinden eşit ağırlıklı olarak hesaplanmıştır.

## USD/TRY Teknik Analizi

Kısa vadeli son derece dik bir bant ile yükselen Dolar/TL'de momentum dolar lehine, ancak kısa vadeli göreceli güç göstergelerinde aşırı alım sinyalleri görülüyor. Bu nedenle, haber ve veri akışına hassasiyetin ve yüksek volatilitenin süreceğini düşünüyoruz. 4,2220 üzerinde kalındığı sürece dolar pozisyonları korunabilir.



### Önemli Teknik Seviyeler

<b>Ana Direnç</b>	4.3100
<b>2. Ara Direnç</b>	4.2800
<b>1. Ara Direnç</b>	4.2500
<b>spot</b>	4.2488
<b>1. Ara Destek</b>	4.2220
<b>2. Ara Destek</b>	4.2000
<b>Ana Destek</b>	4.1700

### Teknik Görünüm

<b>Kısa Vade</b>	↑
1 Ay'a kadar	
<b>Orta Vade</b>	↑
1 - 6 Ay	
<b>Uzun Vade</b>	↑
6 - 12 Ay	



## EUR/USD Teknik Analizi

Parite, 1,2020 civarından geçen 200 günlük basit hareketli ortalama altında kalmaya devam ediyor. Momentum dolar lehine, ancak hafif güç kaybı görülüyor. 1,1920 altında gevşeme hızlanabilir, 1,2020 – 1,2050 bandı ise ilk direnç aralığı konumunda.



### Önemli Teknik Seviyeler

<b>Ana Direnç</b>	1.2180
<b>2. Ara Direnç</b>	1.2120
<b>1. Ara Direnç</b>	1.2050
<b>spot</b>	1.1964
<b>1. Ara Destek</b>	1.1920
<b>2. Ara Destek</b>	1.1840
<b>Ana Destek</b>	1.1750

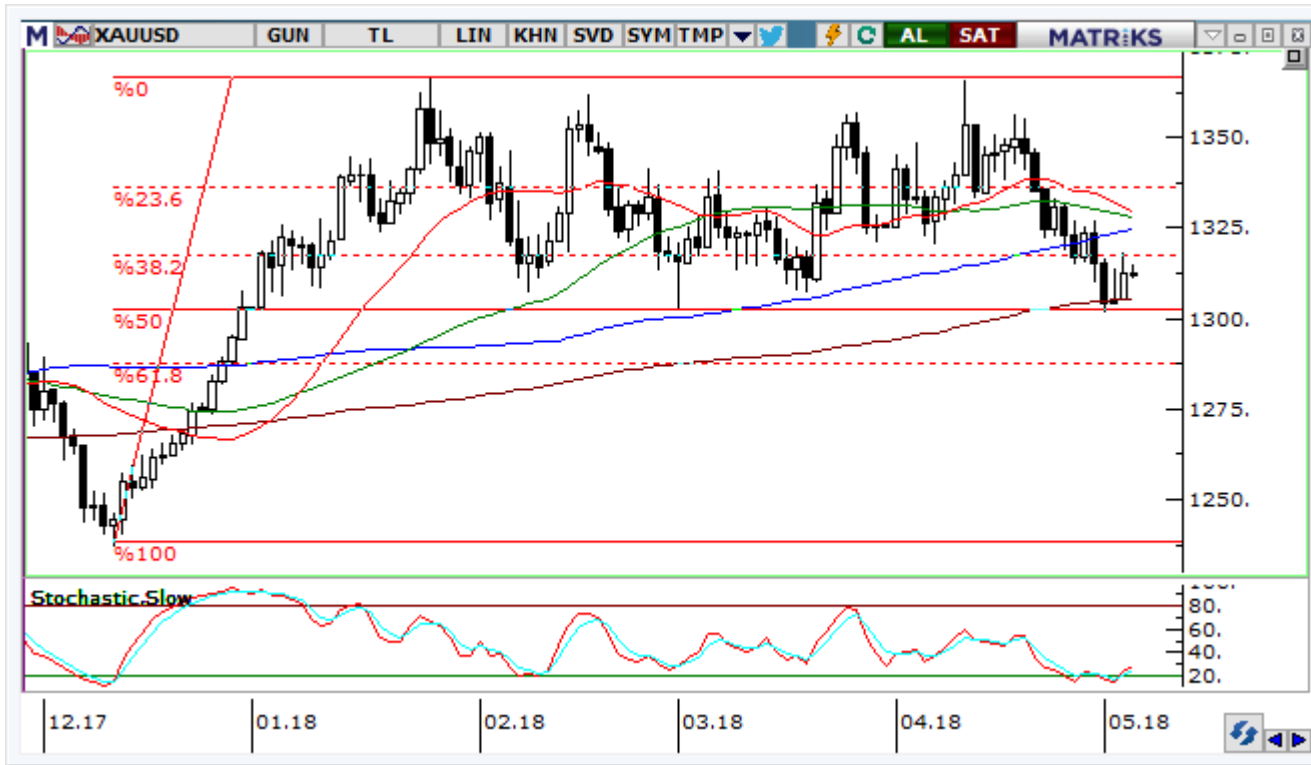
### Teknik Görünüm

<b>Kısa Vade</b> 1 Ay'a kadar	↓
<b>Orta Vade</b> 1 - 6 Ay	↓
<b>Uzun Vade</b> 6 - 12 Ay	↑

(\* ) 22, 50, 100 ve 200 periyotluk basit hareketli ortalamalar

## Altın Teknik Analizi

Ons altın fiyatları 200-g ho üzerinde tutunuyor, ancak yükseliş yönünde henüz yeterli momentum olmadığını görüyoruz. Doların küresel piyasalarda değerli kalması ve ABD tahvil faizlerinde gerilemenin sınırlı olması nedeniyle ons altın fiyatlarına yaşanabilecek tepkilerin de kısa süreli kalacağını düşünüyoruz. Bununla beraber, jeopolitik gelişmelerin etkisi sürecektir.



### Önemli Teknik Seviyeler

<b>Ana Direnç</b>	1348
<b>2. Ara Direnç</b>	1330
<b>1. Ara Direnç</b>	1315
<b>spot</b>	1312
<b>1. Ara Destek</b>	1300
<b>2. Ara Destek</b>	1300
<b>Ana Destek</b>	1280

### Teknik Görünüm

<b>Kısa Vade</b> 1 Ay'a kadar	↔
<b>Orta Vade</b> 1 - 6 Ay	↔
<b>Uzun Vade</b> 6 - 12 Ay	↑

(\* ) 22, 50, 100 ve 200 periyotluk basit hareketli ortalamalar

## Petrol Teknik Analizi

ABD ile İran arasında Obama yönetimi zamanında 2015'te imzalanan nükleer anlaşmanın yeniden müzakere edilmesi konusunda tartışmalar sürüyor. ABD, tekrar müzakere isterken İran buna karşı çıkıyor. Bu konudaki haber akışı altın ve petrol fiyatları için etkili olacaktır. Brent tipi ham petrol fiyatlarında 74,60 ve 75,50 \$/varil dirençleri test edilebilir.



### Önemli Teknik Seviyeler

<b>Ana Direnç</b>	77.20
<b>2. Ara Direnç</b>	75.50
<b>1. Ara Direnç</b>	74.60
<b>spot</b>	73.54
<b>1. Ara Destek</b>	73.00
<b>2. Ara Destek</b>	72.20
<b>Ana Destek</b>	71.10

### Teknik Görünüm

<b>Kısa Vade</b>	↓
1 Ay'a kadar	
<b>Orta Vade</b>	↑
1 - 6 Ay	
<b>Uzun Vade</b>	↑
6 - 12 Ay	

(\* ) 22, 50, 100 ve 200 periyotluk basit hareketli ortalamalar

## Ajanda

Tarih	Saat	Ülke	Veri	Dönemi	Beklenti	Önceki
30.Nis	04:00	Çin	İmalat PMI	Nisan	51.3	51.5
30.Nis	10:00	Türkiye	Ticaret Dengesi (milyar dolar)	Mart	-5,80*	-5.76
30.Nis	11:30	Türkiye	TCMB Enflasyon Raporu	2. Çeyrek	-	-
30.Nis	15:30	ABD	Çekirdek Kişisel Tüketim Harcamaları (Aylık)	Mart	0.2%	0.2%
30.Nis	15:30	ABD	Çekirdek Kişisel Tüketim Harcamaları (Yıllık)	Mart	2.0%	1.6%
30.Nis	16:45	ABD	Chicago Satın Alma Müdürleri Endeksi	Nisan	58.0	57.4
01.May		Türkiye	Tatil - İşçi Bayramı	-	-	-
01.May	11:30	İngiltere	İmalat PMI	Nisan	54.8	55.1
01.May	16:45	ABD	İmalat PMI	Nisan	-	56.5
01.May	17:00	ABD	ISM İmalat PMI	Nisan	58.5	59.3
02.May	04:45	Çin	İmalat PMI	Nisan	50.9	51.0
02.May	10:00	Türkiye	İmalat PMI	Nisan	-	51.8
02.May	11:00	Euro	İmalat PMI	Nisan	56.0	56.0
02.May	12:00	Euro	GSYH (Yıllık)	1. Çeyrek	2.5%	2.7%
02.May	12:00	Euro	GSYH (Çeyreklik)	1. Çeyrek	0.4%	0.6%
02.May	15:15	ABD	ADP İstihdam Değişikliği	Nisan	193,000	241,000
02.May	17:30	ABD	Ham Petrol Stokları (milyon varil)	-	-	1.071
02.May	21:00	ABD	Faiz Oranı Kararı	Mayıs	1.75%	1.75%
02.May	21:00	ABD	Federal Açık Piyasa Komitesi Açıklaması	-	-	-
03.May	10:00	Türkiye	TÜFE (Aylık)	Nisan	1,39%*	0.99%
03.May	10:00	Türkiye	TÜFE (Yıllık)	Nisan	10,32%*	10.23%
03.May	10:00	Türkiye	ÜFE (Aylık)	Nisan	-	1.54%
03.May	10:00	Türkiye	ÜFE (Yıllık)	Nisan	-	14.28%
03.May	12:00	Euro	TÜFE (Yıllık)	Nisan	1.3%	1.3%
03.May	12:00	Euro	Çekirdek TÜFE (Yıllık)	-	0.9%	1.0%
03.May	15:00	Euro	Constancio'nun Konuşması	-	-	-
03.May	15:30	ABD	Ticaret Dengesi (milyar dolar)	-	-55.6	-57.6
03.May	15:30	Euro	Coeure'nin Konuşması	-	-	-
03.May	16:45	ABD	Hizmet PMI	-	-	54.4
03.May	17:00	ABD	Dayanıklı Mal Siparişleri	Mart	-	2.6%
03.May	17:00	ABD	ISM İmalat Dışı PMI	-	58.0	58.8
04.May	11:00	Euro	Hizmet PMI	Nisan	55.0	55.0
04.May	12:00	Euro	Perakende Satışlar (Yıllık)	Mart	2.0%	1.8%
04.May	14:00	ABD	Quarles'in Konuşması	-	-	-
04.May	15:30	ABD	Ortalama Saatlik Kazançlar (Aylık)	Nisan	0.2%	0.3%
04.May	15:30	ABD	Ortalama Saatlik Kazançlar (Yıllık)	Nisan	2.7%	2.7%
04.May	15:30	ABD	Tarım Dışı İstihdam	Nisan	185,000	103,000
04.May	15:30	ABD	Katılım Oranı	Nisan	-	62.9%
04.May	15:30	ABD	İşsizlik Oranı	Nisan	4.0%	4.1%

\*HLY Araştırma



Bugünün doğru kararı  
geleceğin kazancı

## Künye

### Araştırma

Banu KIVCI TOKALI  
Araştırma Direktörü  
[BTokali@halkyatirim.com.tr](mailto:BTokali@halkyatirim.com.tr)  
+90 212 314 81 88

Serhan YENİGÜN  
Yönetmen  
[SYenigun@halkyatirim.com.tr](mailto:SYenigun@halkyatirim.com.tr)  
+90 212 314 87 29

İlknur HAYIR TURHAN  
Yönetmen  
[ITurhan@halkyatirim.com.tr](mailto:ITurhan@halkyatirim.com.tr)  
+90 212 314 81 85

Abdullah DEMİRER  
Uzman  
[ADemirer@halkyatirim.com.tr](mailto:ADemirer@halkyatirim.com.tr)  
+90 212 314 87 24

Uğur BOZKURT  
Uzman Yardımcısı  
[UBozkurt@halkyatirim.com.tr](mailto:UBozkurt@halkyatirim.com.tr)  
+90 212 314 87 26

**Çekince:** Bu rapor ve yorumlardaki yazılar, bilgiler ve grafikler yalnızca bilgi edinilmesi amacıyla derlenmiştir. Burada yer alan yatırım bilgi, yorum ve tavsiyeleri yatırım danışmanlığı kapsamında değildir. Yatırım danışmanlığı hizmeti, yetkili kuruluşlar tarafından kişilerin risk ve getiri tercihleri dikkate alınarak kişiye özel, imzalanacak yatırım danışmanlığı sözleşmesi çerçevesinde sunulmaktadır. Burada yer alan yorum ve tavsiyeler ise genel niteliktedir. Bu tavsiyeler mali durumunuz ile risk ve getiri tercihlerinize uygun olmayabilir. Bu nedenle, sadece burada yer alan bilgilere dayanarak yatırım kararı verilmesi beklentilerinize uygun sonuçlar doğurmayabilir.

Halk Yatırım, bu bilgilerin doğru, eksiksiz ve değişmez olduğunu garanti etmez, bilgi eksikliği ve yanlışlığından hiçbir şekilde sorumlu tutulamaz. Raporunda yer alan ifadeler, hiçbir şekilde alış veya satış teklifi olarak değerlendirilemez. Halk Yatırım'ın, rapordaki bilgiler dolayısıyla ortaya çıkabilecek, doğrudan ve dolaylı kazanç ve zararlarla ilgili herhangi bir sorumluluğu yoktur.

Bu ileti 05 Kasım 2014 tarih ve 29166 sayılı Resmi Gazetede yayınlanan ve 01 Mayıs 2015 tarihinde yürürlüğü giren "Elektronik Ticaretin Düzenlenmesi Hakkında" çıkan kanunun 2.Maddesi c bendinde belirtilen Ticari Elektronik ileti kapsamında değildir.

