

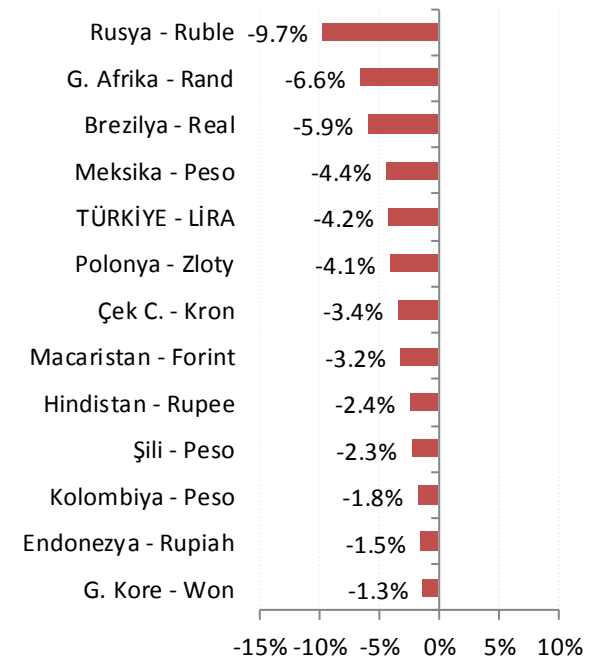
## Günlük FX & Emtia Strateji Notu

Fed, beklendiği gibi politika faiz bandını %1,50-1,75 aralığında tuttu. Fed'in karar metninde, %2 olan enflasyon hedefi için kullandığı 'simetrik' ifadesi dikkat çekiyor. Fed, bu ifade ile, enflasyonda %2'nin üzerine ölçülü bir yükselişe izin verileceğini ve parasal sıkılaştırma temposunu artırmayacağını gösteriyor. Bu yönüyle bakıldığında, beklenenden görece daha güvercin bir Fed toplantısını geride bıraktığımızı söyleyebiliriz, ancak kademeli faiz artırımları devam edecektir. Piyasa fiyatlamaları, yılın kalanı için 2 veya 3 faiz artırımına işaret ediyor.

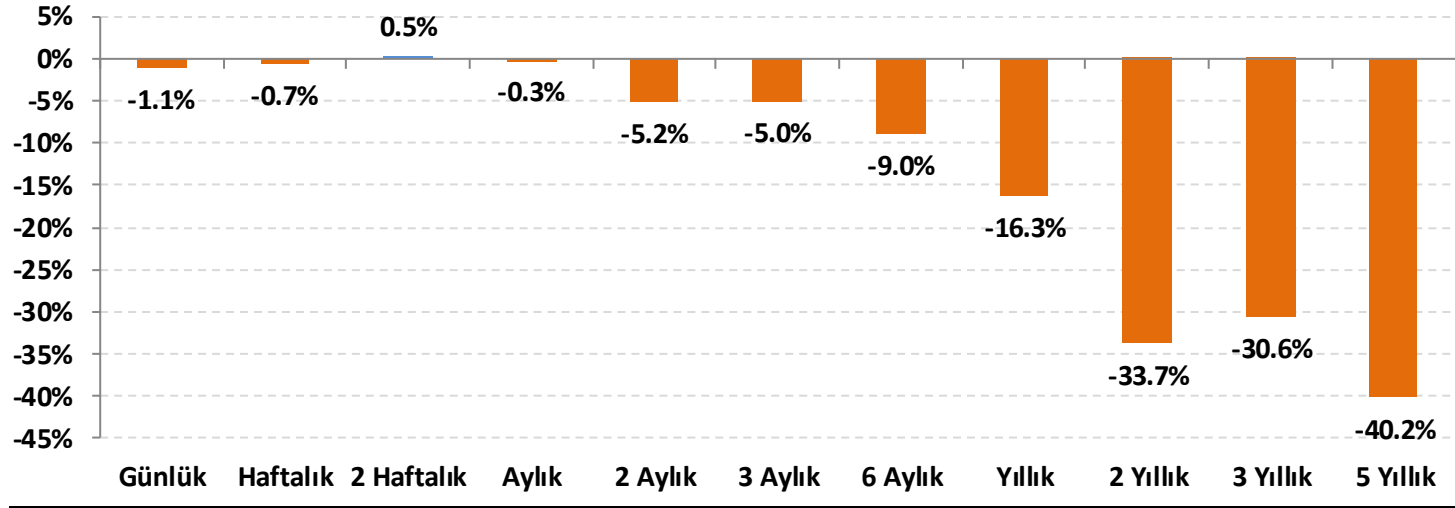
Günün ajandasında yurt içinde Nisan ayı enflasyon verileri öne çıkacak. TÜFE'de aylık %1,39, yıllık %10,32 artış bekliyoruz. Avrupa'da da bugün TÜFE verileri ve ECB yöneticilerinin açıklamaları takip edilecek. ABD'de ise PMI verileri, ticaret dengesi ve dayanıklı mal siparişleri açıklanacak.

**Dolar/TL:** Haftaya 4,05 civarında başlayan kur, S&P'nin not indirimi, erken seçim ile kabinede değişiklik tartışmaları ve küresel etkilerle 4,1870'e kadar yükseldikten sonra bu sabah 4,17 civarına geri çekiliyor. Dün akşam 21:00'de açıklanan Fed kararları sonrası hemen hemen tüm GOÜ para birimlerinde değerlendirme görüyoruz. Son 24 saatte, GOÜ sepetinden %1 negatif ayrışan TL'nin de bu rüzgârdan olumlu etkileneceğini düşünüyoruz. Teknik açıdan, 4,1500 ilk destek, kırılması durumunda 4,1200 – 4,1250 bölgesi test edilebilir. 4,1870 ise direnç konumunda.

### Gelişmekte olan ülke (GOÜ) para birimlerinin dolara karşı performansları - (Son 1 Ay)



### Lira'nın diğer gelişen ülke para birimlerine göreceli performansı



Gelişen ülke para birimleri sepeti Brezilya, Şili, Çekya, Macaristan, Meksika, Polonya, G. Afrika, Endonezya, G. Kore, Kolombiya, Rusya ve Hindistan para birimleri üzerinden eşit ağırlıklı olarak hesaplanmıştır.

## USD/TRY Teknik Analizi

Bir haftada %4'e yakın yükselişle 4,1870 gören kurda kısa vadeli göstergeler 'aşırı alım' sinyalleri üretmeye başladı. Bu nedenle, kâr satışlarına karşı temkinli kalınmalı ve kurda trade pozisyonlarında 4,1870 direnci aşılmadığı sürece TL tercih edilmesi gerektiğini düşünüyoruz. Dün akşamdan bu yana devam eden gevşemenin devamı halinde 4,1500 ilk hedef, 4,1200 – 4,1250 bölgesi sonraki hedef olarak izlenebilir.



(\* ) 22, 50, 100 ve 200 periyotluk basit hareketli ortalamalar

### Önemli Teknik Seviyeler

<b>Ana Direnç</b>	4.2000
<b>2. Ara Direnç</b>	4.1940
<b>1. Ara Direnç</b>	4.1870
<b>spot</b>	4.1674
<b>1. Ara Destek</b>	4.1500
<b>2. Ara Destek</b>	4.1200
<b>Ana Destek</b>	4.1000

### Teknik Görünüm

<b>Kısa Vade</b> 1 Ay'a kadar	↑
<b>Orta Vade</b> 1 - 6 Ay	↑
<b>Uzun Vade</b> 6 - 12 Ay	↑

## EUR/USD Teknik Analizi

Önce gevşeme kanalının altına, sonra da 200 günlük basit hareketli ortalamasının altına gevşeyen paritede 1,19 – 1,20 bandında denge arayışı görüyoruz. Bu denge arayışının orta vadede başarılı olamayacağını düşünsek de kısa vadede 1,20 üzerine ataklar denenebilir. Bu durumda 1,2050 ilk direnç konumunda olacaktır.



### Önemli Teknik Seviyeler

<b>Ana Direnç</b>	1.2180
<b>2. Ara Direnç</b>	1.2120
<b>1. Ara Direnç</b>	1.2050
<b>spot</b>	1.1984
<b>1. Ara Destek</b>	1.1920
<b>2. Ara Destek</b>	1.1840
<b>Ana Destek</b>	1.1750

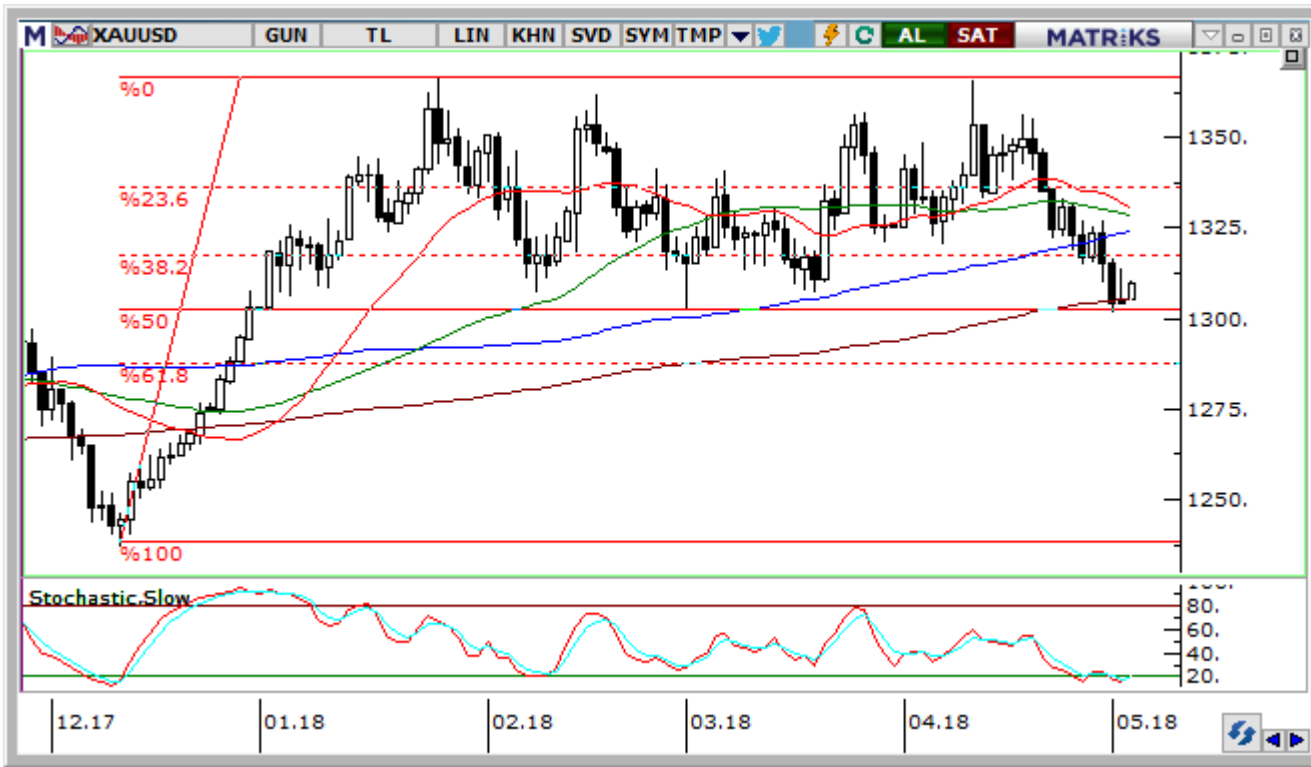
### Teknik Görünüm

<b>Kısa Vade</b> 1 Ay'a kadar	↓
<b>Orta Vade</b> 1 - 6 Ay	↓
<b>Uzun Vade</b> 6 - 12 Ay	↑

(\* ) 22, 50, 100 ve 200 periyotluk basit hareketli ortalamalar

## Altın Teknik Analizi

Ons altın fiyatlarında ağırlıklı olarak 1300 – 1350 \$/ons bölgesinde yatay seyir devam ediyor. Son Fed açıklamaları, ons altın fiyatlarında 1300 doların altına gevşeme olasılığını en azından kısa vade için oldukça azaltmış durumda. Kısa vadeli pozisyonlarda 1300 \$/ons desteği stop-loss olacak şekilde 1330 \$/ons hedefli pozisyonlar denenebilir.



### Önemli Teknik Seviyeler

<b>Ana Direnç</b>	1348
<b>2. Ara Direnç</b>	1330
<b>1. Ara Direnç</b>	1315
<b>spot</b>	1310
<b>1. Ara Destek</b>	1300
<b>2. Ara Destek</b>	1300
<b>Ana Destek</b>	1280

### Teknik Görünüm

<b>Kısa Vade</b> 1 Ay'a kadar	↓
<b>Orta Vade</b> 1 - 6 Ay	↓
<b>Uzun Vade</b> 6 - 12 Ay	↑

(\* ) 22, 50, 100 ve 200 periyotluk basit hareketli ortalamalar

## Petrol Teknik Analizi

ABD'nin nükleer programı konusunda İran'a yönelik tutumunun ne olacağını merak eden petrol piyasası bir yandan da stok verilerin, üretim ve talep değerlerini takip ediyor. Son rakamlar, stoklarda artışa işaret ettiğinden petrol fiyatları için baskılayıcı. Ancak, Fed etkisi sınırlı da olsa burada da hissediliyor ve fiyatları dengeliyor. Kısa vadede önemli bir hareketlilik beklemiyoruz.



### Önemli Teknik Seviyeler

<b>Ana Direnç</b>	77.20
<b>2. Ara Direnç</b>	75.50
<b>1. Ara Direnç</b>	74.60
<b>spot</b>	73.15
<b>1. Ara Destek</b>	73.00
<b>2. Ara Destek</b>	72.20
<b>Ana Destek</b>	71.10

### Teknik Görünüm

<b>Kısa Vade</b> 1 Ay'a kadar	↓
<b>Orta Vade</b> 1 - 6 Ay	↑
<b>Uzun Vade</b> 6 - 12 Ay	↑

(\* ) 22, 50, 100 ve 200 periyotluk basit hareketli ortalamalar

## Ajanda

Tarih	Saat	Ülke	Veri	Dönemi	Beklenti	Önceki
30.Nis	04:00	Çin	İmalat PMI	Nisan	51.3	51.5
30.Nis	10:00	Türkiye	Ticaret Dengesi (milyar dolar)	Mart	-5,80*	-5.76
30.Nis	11:30	Türkiye	TCMB Enflasyon Raporu	2. Çeyrek	-	-
30.Nis	15:30	ABD	Çekirdek Kişisel Tüketim Harcamaları (Aylık)	Mart	0.2%	0.2%
30.Nis	15:30	ABD	Çekirdek Kişisel Tüketim Harcamaları (Yıllık)	Mart	2.0%	1.6%
30.Nis	16:45	ABD	Chicago Satın Alma Müdürleri Endeksi	Nisan	58.0	57.4
01.May		Türkiye	Tatil - İşçi Bayramı	-	-	-
01.May	11:30	İngiltere	İmalat PMI	Nisan	54.8	55.1
01.May	16:45	ABD	İmalat PMI	Nisan	-	56.5
01.May	17:00	ABD	ISM İmalat PMI	Nisan	58.5	59.3
02.May	04:45	Çin	İmalat PMI	Nisan	50.9	51.0
02.May	10:00	Türkiye	İmalat PMI	Nisan	-	51.8
02.May	11:00	Euro	İmalat PMI	Nisan	56.0	56.0
02.May	12:00	Euro	GSYH (Yıllık)	1. Çeyrek	2.5%	2.7%
02.May	12:00	Euro	GSYH (Çeyreklik)	1. Çeyrek	0.4%	0.6%
02.May	15:15	ABD	ADP İstihdam Değişikliği	Nisan	193,000	241,000
02.May	17:30	ABD	Ham Petrol Stokları (milyon varil)	-	-	1.071
02.May	21:00	ABD	Faiz Oranı Kararı	Mayıs	1.75%	1.75%
02.May	21:00	ABD	Federal Açık Piyasa Komitesi Açıklaması	-	-	-
03.May	10:00	Türkiye	TÜFE (Aylık)	Nisan	1,39%*	0.99%
03.May	10:00	Türkiye	TÜFE (Yıllık)	Nisan	10,32%*	10.23%
03.May	10:00	Türkiye	ÜFE (Aylık)	Nisan	-	1.54%
03.May	10:00	Türkiye	ÜFE (Yıllık)	Nisan	-	14.28%
03.May	12:00	Euro	TÜFE (Yıllık)	Nisan	1.3%	1.3%
03.May	12:00	Euro	Çekirdek TÜFE (Yıllık)	-	0.9%	1.0%
03.May	15:00	Euro	Constancio'nun Konuşması	-	-	-
03.May	15:30	ABD	Ticaret Dengesi (milyar dolar)	-	-55.6	-57.6
03.May	15:30	Euro	Coeure'nin Konuşması	-	-	-
03.May	16:45	ABD	Hizmet PMI	-	-	54.4
03.May	17:00	ABD	Dayanıklı Mal Siparişleri	Mart	-	2.6%
03.May	17:00	ABD	ISM İmalat Dışı PMI	-	58.0	58.8
04.May	11:00	Euro	Hizmet PMI	Nisan	55.0	55.0
04.May	12:00	Euro	Perakende Satışlar (Yıllık)	Mart	2.0%	1.8%
04.May	14:00	ABD	Quarles'in Konuşması	-	-	-
04.May	15:30	ABD	Ortalama Saatlik Kazançlar (Aylık)	Nisan	0.2%	0.3%
04.May	15:30	ABD	Ortalama Saatlik Kazançlar (Yıllık)	Nisan	2.7%	2.7%
04.May	15:30	ABD	Tarım Dışı İstihdam	Nisan	185,000	103,000
04.May	15:30	ABD	Katılım Oranı	Nisan	-	62.9%
04.May	15:30	ABD	İşsizlik Oranı	Nisan	4.0%	4.1%

\*HLY Araştırma



Bugünün doğru kararı  
geleceğin kazancı



## Künye

### Araştırma

Banu KIVCI TOKALI  
Araştırma Direktörü  
[BTokali@halkyatirim.com.tr](mailto:BTokali@halkyatirim.com.tr)  
+90 212 314 81 88

Serhan YENİGÜN  
Yönetmen  
[SYenigun@halkyatirim.com.tr](mailto:SYenigun@halkyatirim.com.tr)  
+90 212 314 87 29

İlknur HAYIR TURHAN  
Yönetmen  
[ITurhan@halkyatirim.com.tr](mailto:ITurhan@halkyatirim.com.tr)  
+90 212 314 81 85

Abdullah DEMİRER  
Uzman  
[ADemirer@halkyatirim.com.tr](mailto:ADemirer@halkyatirim.com.tr)  
+90 212 314 87 24

Uğur BOZKURT  
Uzman Yardımcısı  
[UBozkurt@halkyatirim.com.tr](mailto:UBozkurt@halkyatirim.com.tr)  
+90 212 314 87 26

**Çekince:** Bu rapor ve yorumlardaki yazılar, bilgiler ve grafikler yalnızca bilgi edinilmesi amacıyla derlenmiştir. Burada yer alan yatırım bilgi, yorum ve tavsiyeleri yatırım danışmanlığı kapsamında değildir. Yatırım danışmanlığı hizmeti, yetkili kuruluşlar tarafından kişilerin risk ve getiri tercihleri dikkate alınarak kişiye özel, imzalanacak yatırım danışmanlığı sözleşmesi çerçevesinde sunulmaktadır. Burada yer alan yorum ve tavsiyeler ise genel niteliktedir. Bu tavsiyeler mali durumunuz ile risk ve getiri tercihlerinize uygun olmayabilir. Bu nedenle, sadece burada yer alan bilgilere dayanarak yatırım kararı verilmesi beklentilerinize uygun sonuçlar doğurmayabilir.

Halk Yatırım, bu bilgilerin doğru, eksiksiz ve değişmez olduğunu garanti etmez, bilgi eksikliği ve yanlışlığından hiçbir şekilde sorumlu tutulamaz. Raporda yer alan ifadeler, hiçbir şekilde alış veya satış teklifi olarak değerlendirilemez. Halk Yatırım'ın, rapordaki bilgiler dolayısıyla ortaya çıkabilecek, doğrudan ve dolaylı kazanç ve zararlarla ilgili herhangi bir sorumluluğu yoktur.

Bu ileti 05 Kasım 2014 tarih ve 29166 sayılı Resmi Gazetede yayınlanan ve 01 Mayıs 2015 tarihinde yürürlüğü giren "Elektronik Ticaretin Düzenlenmesi Hakkında" çıkan kanunun 2.Maddesi c bendinde belirtilen Ticari Elektronik ileti kapsamında değildir.

