

Günlük FX & Emtia Strateji Notu

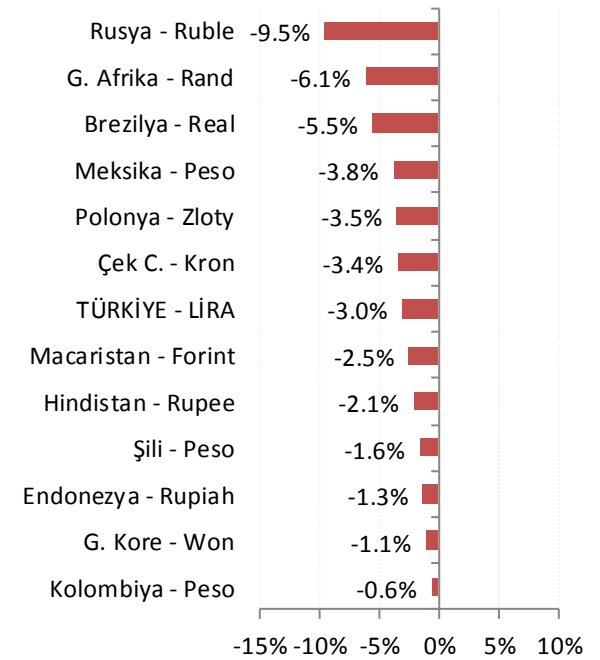
Uluslararası Kredi Derecelendirme Kuruluşu Standard & Poor's (S&P), zayıf TL, yüksek enflasyon ve cari açık gerekçeleriyle Türkiye'nin döviz cinsi kredi notunu BB+'dan BB'ye düşürdü. Türkiye, S&P'nin not skalasında 'spekülatif ülke' statüsünde ve 'yatırım yapılabilir ülke' statüsünün üç kademe altına notlanıyor. (Moody's skalasında yatırım yapılabilir seviyenin iki kademe, Fitch skalasında ise bir kademe altında notlanıyoruz). S&P kararı zamanlaması açısından sürpriz, ancak bilinen ve uzun süredir fiyatlanan gerekçelere dayandığından piyasa etkisi sınırlı olacaktır.

Günün ajandasında, akşam gerçekleşecek Fed toplantısı öne çıkıyor (21:00). Kademeli faiz artırımlarına devam eden Fed'in %1,50-1,75 olan politika faiz bandında bu toplantıda bir değişiklik yapması beklenmiyor. (Sonraki artırımın 13 Haziran'da olması bekleniyor). Fed'in normalleşme sürecine dair vereceği mesajlar izlenecek.

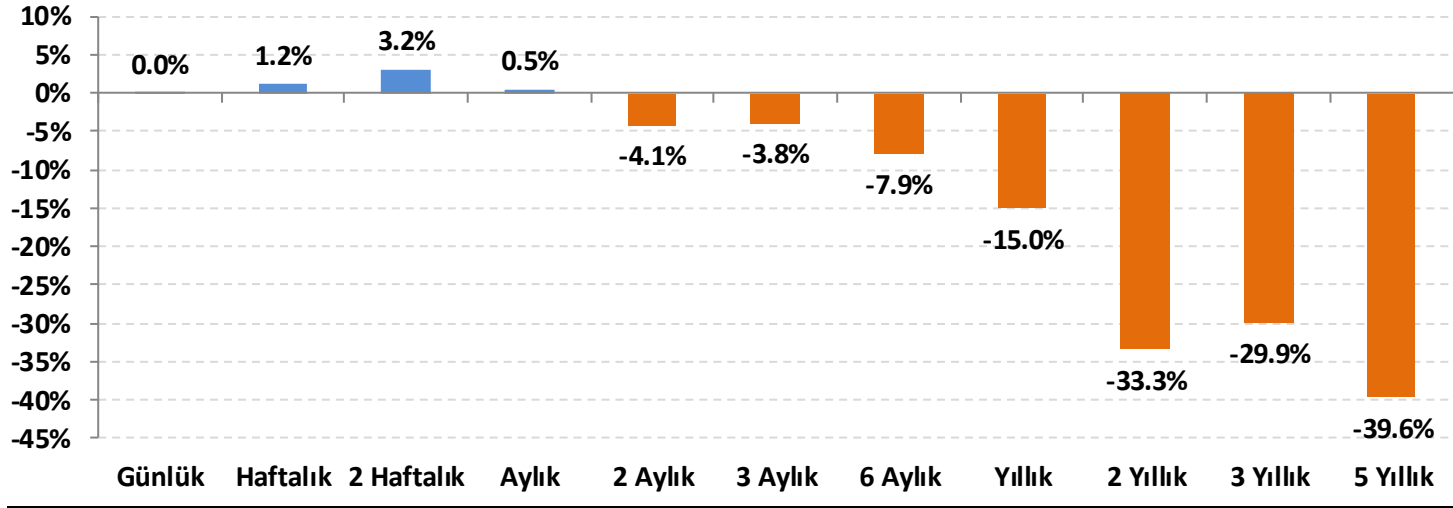
Veriler tarafında ise, Avrupa'da büyüme verileri, ABD'de ADP özel sektör istihdam artışı izlenecek.

Dolar/TL: PPK sonrası 4,04-4,06 bandına denge arayan Dolar/TL, ABD tahvil faizlerinin yeniden yükselmesi ve GOÜ para birimlerinin genel olarak zayıflaması ile yeniden 4,10 üzerine yükseldi. S&P açıklamasının anlık etkisi ile 4,1240'ı test eden kur, bu sabah 4,10 altına geri çekiliyor. Kısa vadede TL'de bir miktar daha güçlenme görebiliriz, ancak Fed'den şahin mesajlar gelmesi halinde GOÜ para birimlerinde zayıflığın devam etmesi muhtemel. Bu nedenle, Dolar/TL'deki gerilemenin de sınırlı kalmasını bekliyoruz.

Gelişmekte olan ülke (GOÜ) para birimlerinin dolara karşı performansları - (Son 1 Ay)



Lira'nın diğer gelişen ülke para birimlerine göreceli performansı



Gelişen ülke para birimleri sepeti Brezilya, Şili, Çekya, Macaristan, Meksika, Polonya, G. Afrika, Endonezya, G. Kore, Kolombiya, Rusya ve Hindistan para birimleri üzerinden eşit ağırlıklı olarak hesaplanmıştır.

USD/TRY Teknik Analizi

Sıkışma bölgesini yukarı kıran Dolar/TL'de 4,10 altına geri çekilme çabasının başarılı olması halinde 4,0850 desteği ilk hedef olarak izlenebilir. 4,10 üzerinde tutunma halinde ise 4,11 ve 4,1270 dirençleri hedeflenecektir.



Önemli Teknik Seviyeler

Ana Direnç	4.1620
2. Ara Direnç	4.1270
1. Ara Direnç	4.1100
spot	4.1032
1. Ara Destek	4.0850
2. Ara Destek	4.0330
Ana Destek	4.0050

Teknik Görünüm

Kısa Vade 1 Ay'a kadar	↔
Orta Vade 1 - 6 Ay	↑
Uzun Vade 6 - 12 Ay	↑

(*) 22, 50, 100 ve 200 periyotluk basit hareketli ortalamalar

EUR/USD Teknik Analizi

Parite, dört aylık gevşeme kanalının da altına sarkarak 200 günlük basit hareketli ortalamasına geri çekildi. 1,2000 civarında paritenin bir süre denge araması beklenebilir, ancak Fed'in şahin, ECB'nin ise henüz güvercin kalmaya devam etmesi nedeniyle orta vadede paritede gevşeme eğiliminin baskın kalmayı sürdüreceğini düşünüyoruz.



Önemli Teknik Seviyeler

Ana Direnç	1.2180
2. Ara Direnç	1.2120
1. Ara Direnç	1.2050
spot	1.2009
1. Ara Destek	1.1920
2. Ara Destek	1.1840
Ana Destek	1.1750

Teknik Görünüm

Kısa Vade 1 Ay'a kadar	↓
Orta Vade 1 - 6 Ay	↓
Uzun Vade 6 - 12 Ay	↑

(*) 22, 50, 100 ve 200 periyotluk basit hareketli ortalamalar

Altın Teknik Analizi

Trend kanalı altına sarkan ons altında kısa vadede 1.300 \$/ons kritik destek seviyesi olarak izlenmeli. 1.330 \$/ons ise direnç olarak takip edilebilir. Paritede gevşeme ve ABD tahvil faizlerinde yükseliş nedeniyle ons altın fiyatlarını baskı altında kalmaya devam edeceğini düşünüyoruz.



Önemli Teknik Seviyeler

Ana Direnç	1348
2. Ara Direnç	1330
1. Ara Direnç	1315
spot	1309
1. Ara Destek	1300
2. Ara Destek	1300
Ana Destek	1280

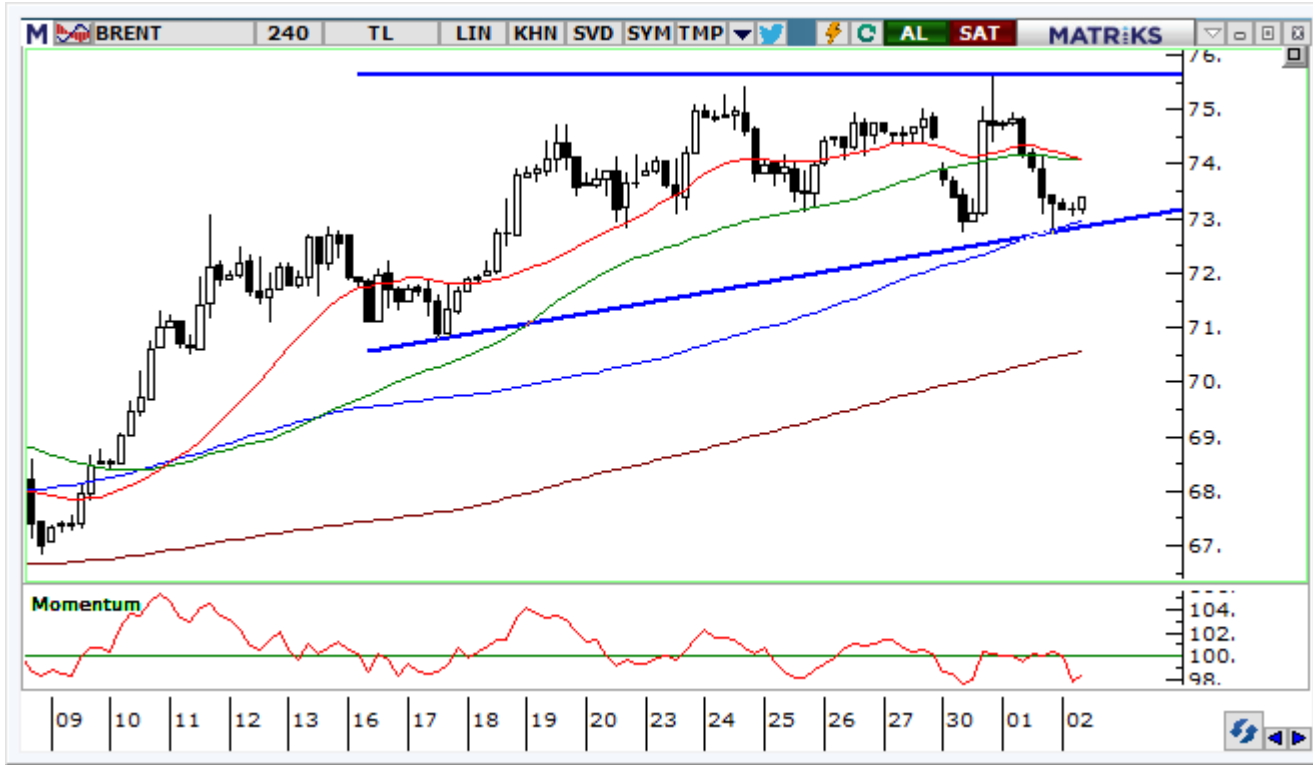
Teknik Görünüm

Kısa Vade 1 Ay'a kadar	↓
Orta Vade 1 - 6 Ay	↔
Uzun Vade 6 - 12 Ay	↑

(*) 22, 50, 100 ve 200 periyotluk basit hareketli ortalamalar

Petrol Teknik Analizi

Yüksek stok verileri, artan sondaj kuleleri ve azalan jeopolitik risklerle 75,50 \$/varil'den 72,50 \$/varil'e gerileyen Brent tipi ham petrol fiyatlarında Mart ortasından gelen kısa vadeli destek üzerinde tutunma çabası izliyoruz. Kısa vadede, 73,00 \$/varil desteği kritik önemde. Üzerinde tutunma halinde yeniden 22 ve 50 günlük basit hareketli ortalamaların geçtiği 74,00\$/varil civarına tepki beklenebilir.



Önemli Teknik Seviyeler

Ana Direnç	77.20
2. Ara Direnç	75.50
1. Ara Direnç	74.60
spot	73.50
1. Ara Destek	73.00
2. Ara Destek	72.20
Ana Destek	71.10

Teknik Görünüm

Kısa Vade 1 Ay'a kadar	↔
Orta Vade 1 - 6 Ay	↑
Uzun Vade 6 - 12 Ay	↑

(*) 22, 50, 100 ve 200 periyotluk basit hareketli ortalamalar



Ajanda

Tarih	Saat	Ülke	Veri	Dönemi	Beklenti	Önceki
30.Nis	04:00	Çin	İmalat PMI	Nisan	51.3	51.5
30.Nis	10:00	Türkiye	Ticaret Dengesi (milyar dolar)	Mart	-5,80*	-5.76
30.Nis	11:30	Türkiye	TCMB Enflasyon Raporu	2. Çeyrek	-	-
30.Nis	15:30	ABD	Çekirdek Kişisel Tüketim Harcamaları (Aylık)	Mart	0.2%	0.2%
30.Nis	15:30	ABD	Çekirdek Kişisel Tüketim Harcamaları (Yıllık)	Mart	2.0%	1.6%
30.Nis	16:45	ABD	Chicago Satın Alma Müdürleri Endeksi	Nisan	58.0	57.4
01.May		Türkiye	Tatil - İşçi Bayramı	-	-	-
01.May	11:30	İngiltere	İmalat PMI	Nisan	54.8	55.1
01.May	16:45	ABD	İmalat PMI	Nisan	-	56.5
01.May	17:00	ABD	ISM İmalat PMI	Nisan	58.5	59.3
02.May	04:45	Çin	İmalat PMI	Nisan	50.9	51.0
02.May	10:00	Türkiye	İmalat PMI	Nisan	-	51.8
02.May	11:00	Euro	İmalat PMI	Nisan	56.0	56.0
02.May	12:00	Euro	GSYH (Yıllık)	1. Çeyrek	2.5%	2.7%
02.May	12:00	Euro	GSYH (Çeyreklik)	1. Çeyrek	0.4%	0.6%
02.May	15:15	ABD	ADP İstihdam Değişikliği	Nisan	193,000	241,000
02.May	17:30	ABD	Ham Petrol Stokları (milyon varil)	-	-	1.071
02.May	21:00	ABD	Faiz Oranı Kararı	Mayıs	1.75%	1.75%
02.May	21:00	ABD	Federal Açık Piyasa Komitesi Açıklaması	-	-	-
03.May	10:00	Türkiye	TÜFE (Aylık)	Nisan	1,39%*	0.99%
03.May	10:00	Türkiye	TÜFE (Yıllık)	Mart	10,32%*	10.23%
03.May	10:00	Türkiye	ÜFE (Aylık)	Mart	-	1.54%
03.May	10:00	Türkiye	ÜFE (Yıllık)	Nisan	-	14.28%
03.May	12:00	Euro	TÜFE (Yıllık)	Nisan	1.3%	1.3%
03.May	12:00	Euro	Çekirdek TÜFE (Yıllık)	-	0.9%	1.0%
03.May	15:00	Euro	Constancio'nun Konuşması	-	-	-
03.May	15:30	ABD	Ticaret Dengesi (milyar dolar)	-	-55.6	-57.6
03.May	15:30	Euro	Coeure'nin Konuşması	-	-	-
03.May	16:45	ABD	Hizmet PMI	-	-	54.4
03.May	17:00	ABD	Dayanıklı Mal Siparişleri	Mart	-	2.6%
03.May	17:00	ABD	ISM İmalat Dışı PMI	-	58.0	58.8
04.May	11:00	Euro	Hizmet PMI	Nisan	55.0	55.0
04.May	12:00	Euro	Perakende Satışlar (Yıllık)	Mart	2.0%	1.8%
04.May	14:00	ABD	Quarles'in Konuşması	-	-	-
04.May	15:30	ABD	Ortalama Saatlik Kazançlar (Aylık)	Nisan	0.2%	0.3%
04.May	15:30	ABD	Ortalama Saatlik Kazançlar (Yıllık)	Nisan	2.7%	2.7%
04.May	15:30	ABD	Tarım Dışı İstihdam	Nisan	185,000	103,000
04.May	15:30	ABD	Katılım Oranı	Nisan	-	62.9%
04.May	15:30	ABD	İşsizlik Oranı	Nisan	4.0%	4.1%

*HLY Araştırma



Bugünün doğru kararı
geleceğin kazancı



Künye

Araştırma

Banu KIVCI TOKALI
Araştırma Direktörü
BTokali@halkyatirim.com.tr
+90 212 314 81 88

Serhan YENİGÜN
Yönetmen
SYenigun@halkyatirim.com.tr
+90 212 314 87 29

İlknur HAYIR TURHAN
Yönetmen
ITurhan@halkyatirim.com.tr
+90 212 314 81 85

Abdullah DEMİRER
Uzman
ADemirer@halkyatirim.com.tr
+90 212 314 87 24

Uğur BOZKURT
Uzman Yardımcısı
UBozkurt@halkyatirim.com.tr
+90 212 314 87 26

Çekince: Bu rapor ve yorumlardaki yazılar, bilgiler ve grafikler yalnızca bilgi edinilmesi amacıyla derlenmiştir. Burada yer alan yatırım bilgi, yorum ve tavsiyeleri yatırım danışmanlığı kapsamında değildir. Yatırım danışmanlığı hizmeti, yetkili kuruluşlar tarafından kişilerin risk ve getiri tercihleri dikkate alınarak kişiye özel, imzalanacak yatırım danışmanlığı sözleşmesi çerçevesinde sunulmaktadır. Burada yer alan yorum ve tavsiyeler ise genel niteliktedir. Bu tavsiyeler mali durumunuz ile risk ve getiri tercihlerinize uygun olmayabilir. Bu nedenle, sadece burada yer alan bilgilere dayanarak yatırım kararı verilmesi beklentilerinize uygun sonuçlar doğurmayabilir.

Halk Yatırım, bu bilgilerin doğru, eksiksiz ve değişmez olduğunu garanti etmez, bilgi eksikliği ve yanlışlığından hiçbir şekilde sorumlu tutulamaz. Raporda yer alan ifadeler, hiçbir şekilde alış veya satış teklifi olarak değerlendirilemez. Halk Yatırım'ın, rapordaki bilgiler dolayısıyla ortaya çıkabilecek, doğrudan ve dolaylı kazanç ve zararlarla ilgili herhangi bir sorumluluğu yoktur.

Bu ileti 05 Kasım 2014 tarih ve 29166 sayılı Resmi Gazetede yayınlanan ve 01 Mayıs 2015 tarihinde yürürlüğü giren "Elektronik Ticaretin Düzenlenmesi Hakkında" çıkan kanunun 2.Maddesi c bendinde belirtilen Ticari Elektronik ileti kapsamında değildir.

