

Günlük FX & Emtia Strateji Notu

Fed Başkanı Powell'ın, ABD'de büyümenin güçlendiğine vurgu yaptığı Kongre sunumunun ardından dün açıklanan 4Ç17 GSYH büyüme verisinin %2,6'dan %2,5'e revize edilmesi doların hız kesmesine neden oldu. Piyasa fiyatlamalarına baktığımızda, Fed'in bu yıl 4 veya daha fazla faiz artışı yapmasına %36 olasılık veriliyor. Bu oran görece düşük, ancak son dönemde artış eğilimi sergiliyor. Fed'den gelen mesajlara ve ABD verilerine bağlı olarak oranın yükselmeye devam etmesi halinde doların ilerleyen dönemde daha da güçlendiğini ve ABD tahvil faizlerinin yükseldiğini görebiliriz.

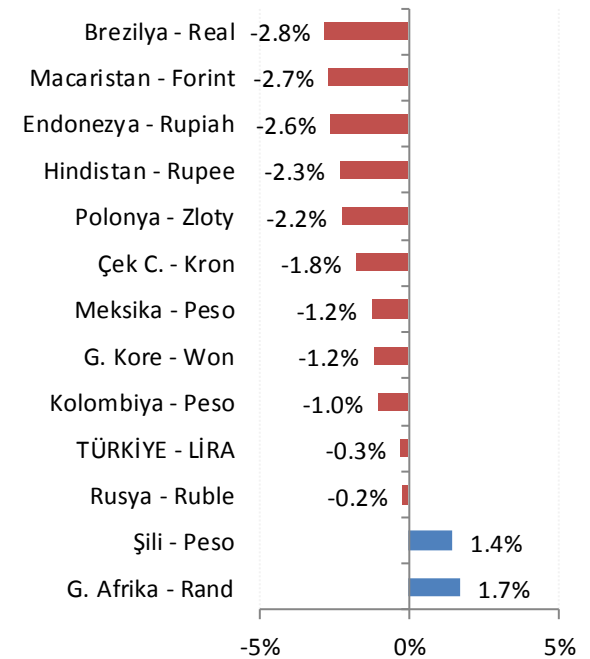
Powell, bugün de ABD Temsilciler Meclisi'ne bir sunumda bulunacak (18:00). Salı akşamı paylaştığı mesajlara göre önemli bir farklılık sergileyeceğini düşünüyoruz, ancak soru & cevap bölümünde gelecek sorular yine de takip edilmeli.

Günün veri takviminde ise yurt içinde, Avrupa'da ve ABD'de açıklanacak PMI (satınalma yöneticileri endeksi) verileri ile ABD kişisel tüketim harcamaları (PCE) verileri takip edilecek.

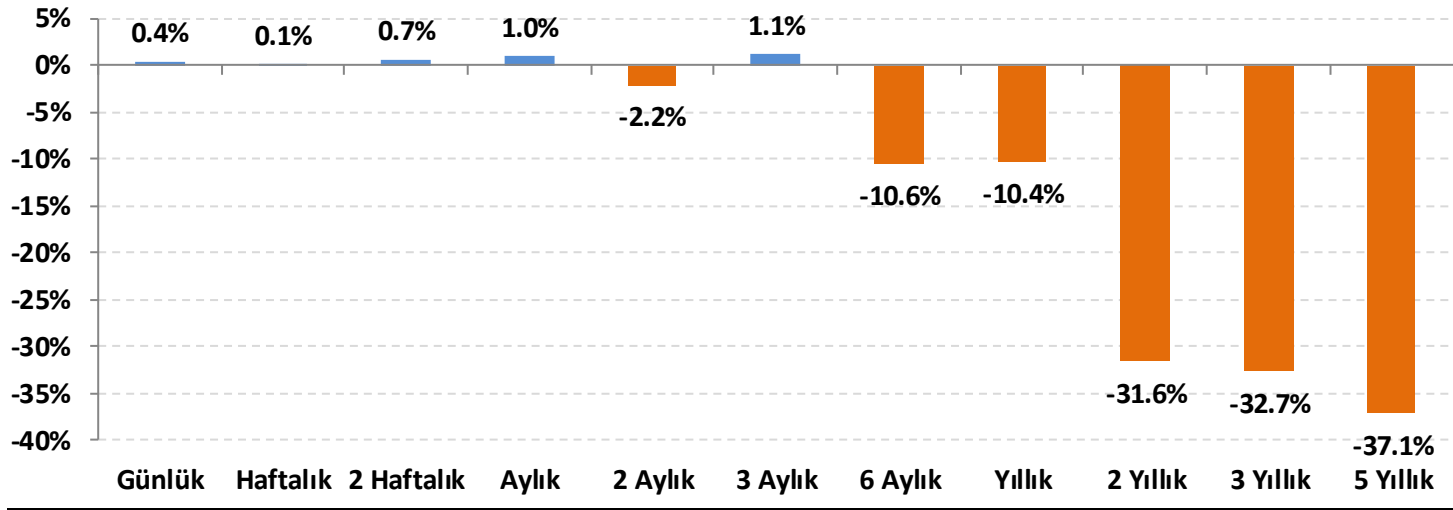
Dolar/TL: Kur, 3,8000 üzerinde tutunmaya devam ediyor, ancak yukarıda da belirttiğimiz gibi son yükseliş hareketi sonrası 3,8170'i test ettikten sonra geri çekilen kur bir miktar hız kesmiş durumda. Bununla beraber, küresel çapta dolar lehine artan momentum nedeniyle kurda belirgin bir gevşeme beklemiyoruz.

EUR/USD: Paritede, 1,2180 desteği üzerinde tutunma çabası izliyoruz. Powell'ın bugünkü sunumu ve ABD'de açıklanacak verilerin ardından volatilité artabilir.

Gelişmekte olan ülke (GOÜ) para birimlerinin dolara karşı performansları - (Son 1 Ay)



Lira'nın diğer gelişen ülke para birimlerine göreceli performansı



Gelişen ülke para birimleri sepeti Brezilya, Şili, Çekya, Macaristan, Meksika, Polonya, G. Afrika, Endonezya, G. Kore, Kolombiya, Rusya ve Hindistan para birimleri üzerinden eşit ağırlıklı olarak hesaplanmıştır.

USD/TRY Teknik Analizi

3,81 – 3,82 bandından hafif geri çekilen kur gevşeme trend kanalına dönmeyi başaramadı. Küresel çapta dolar lehine devam eden pozitif momentum nedeniyle Dolar/TL'de de kısa vadede önemli bir gevşeme beklemiyoruz. 3,8000 – 3,8020 destek bölgesi üzerinde kalındığı sürece yükseliş yönünde pozisyonlar korunabilir.



Önemli Teknik Seviyeler

Ana Direnç	3.8450
2. Ara Direnç	3.8200
1. Ara Direnç	3.8150
spot	3.8049
1. Ara Destek	3.8020
2. Ara Destek	3.7800
Ana Destek	3.7700

Teknik Görünüm

Kısa Vade	↔
1 Ay'a kadar	
Orta Vade	↔
1 - 6 Ay	
Uzun Vade	↔
6 - 12 Ay	

EUR/USD Teknik Analizi

Aralık ayından gelen yükseliş trend desteği altına sarkan paritede haber ve veri akışının da desteği ile USD lehine görünüm korunuyor. Kısa vadede 1,2180 ve 1,2150 destekleri kritik önemde. Fed ve ABD verileri kaynaklı haber akışı takip edilmeli. 1,2240 direnci aşılmadığı sürece EUR karşısında USD tercihi korunabilir.



Önemli Teknik Seviyeler

Ana Direnç	1.2350
2. Ara Direnç	1.2300
1. Ara Direnç	1.2240
spot	1.2202
1. Ara Destek	1.2180
2. Ara Destek	1.2150
Ana Destek	1.2120

Teknik Görünüm

Kısa Vade 1 Ay'a kadar	↔
Orta Vade 1 - 6 Ay	↔
Uzun Vade 6 - 12 Ay	↔

Altın Teknik Analizi

Pariteye benzer şekilde, ons altın fiyatlarında da ana yükseliş trendi desteğinin aşağı kırıldığını ve gevşeme yönünde momentumun devam ettiğini görüyoruz. Ons altın fiyatlarında 1.300 \$/ons seviyesi kısa vadeli önemli destek seviyesi olarak izlenebilir.



Önemli Teknik Seviyeler

Ana Direnç	1338
2. Ara Direnç	1333
1. Ara Direnç	1325
spot	1314
1. Ara Destek	1310
2. Ara Destek	1300
Ana Destek	1280

Teknik Görünüm

Kısa Vade 1 Ay'a kadar	↔
Orta Vade 1 - 6 Ay	↔
Uzun Vade 6 - 12 Ay	↔

Petrol Teknik Analizi

Petrol fiyatları yükseliş trend kanalında kalmaya devam ediyor, ancak son dönemde dolarda değerlenme ve ABD tahvil faizlerinin yüksek seyri nedeniyle bant içinde kâr satışları izliyoruz. Brent tipi ham petrol fiyatları için, kısa vadede 63,80 \$/varil destek, 65,40 \$/varil direnç olarak takip edilebilir.


























Önemli Teknik Seviyeler

Ana Direnç	70.00
2. Ara Direnç	67.50
1. Ara Direnç	65.40
spot	64.72
1. Ara Destek	63.80
2. Ara Destek	61.50
Ana Destek	60.00

Teknik Görünüm

Kısa Vade 1 Ay'a kadar	↑
Orta Vade 1 - 6 Ay	↔
Uzun Vade 6 - 12 Ay	↔

Ajanda

Tarih	Saat	Ülke	Veri	Dönemi	Beklenti	Önceki
26.Şub	16:00	ABD	 Bullard'ın Konuşması	-	-	-
26.Şub	18:00	ABD	 Yeni Konut Satışları (Aylık)	Ocak	4.0%	-9.3%
27.Şub	16:30	ABD	 Dayanıklı Mal Siparişleri (Aylık)	Ocak	-2.5%	2.8%
27.Şub	18:00	ABD	 Conference Board Tüketici Güveni	Şubat	126.0	125.4
28.Şub	02:50	Japonya	 Sanayi Üretimi (Aylık)	Ocak	5.2%	4.4%
28.Şub	02:50	Japonya	 Perakende Satışlar (Aylık)	Ocak	-0.6%	0.9%
28.Şub	04:00	Çin	 İmalat PMI	Şubat	51.2	51.3
28.Şub	04:00	Çin	 İmalat Dışı PMI	Şubat	55.0	55.3
28.Şub	10:00	Türkiye	 Dış Ticaret Dengesi (milyar dolar)	Ocak	-9.00*	-9.21
28.Şub	13:00	Euro	 TÜFE (Yıllık)	Şubat	1.2%	1.3%
28.Şub	16:30	ABD	 GSYH (Çeyreklik)	4. Çeyrek	2.5%	2.6%
28.Şub	18:00	ABD	 Powell'in Konuşması	-	-	-
28.Şub	18:30	ABD	 Ham Petrol Stokları (milyon varil)	-	-	-1.616
01.Mar	04:45	Çin	 Caixin İmalat PMI	Şubat	51.3	51.5
01.Mar	10:00	Türkiye	 İmalat PMI	Şubat	-	55.7
01.Mar	12:00	Euro	 İmalat PMI	Şubat	58.5	58.5
02.Mar	12:30	İngiltere	 İmalat PMI	Şubat	55.0	55.3
01.Mar	17:45	ABD	 İmalat PMI	Şubat	-	55.9
01.Mar	18:00	ABD	 ISM İmalat PMI	Şubat	58.7	59.1
01.Mar	19:00	ABD	 Dudley'in Konuşması	-	-	-
02.Mar	02:30	Japonya	 Tokyo TÜFE (Yıllık)	Şubat	1.4%	1.3%
02.Mar	12:30	İngiltere	 İnşaat PMI	Şubat	50.5	50.2
02.Mar	13:00	Euro	 ÜFE (Aylık)	Ocak	1.6%	2.2%

*HLY Araştırma



Künye

Araştırma

Banu KIVCI TOKALI
Araştırma Direktörü
BTokali@halkyatirim.com.tr
+90 212 314 81 88

Serhan YENİGÜN
Yönetmen
SYenigun@halkyatirim.com.tr
+90 212 314 87 29

İlknur HAYIR TURHAN
Yönetmen
ITurhan@halkyatirim.com.tr
+90 212 314 81 85

Mehtap İLBİ
Yönetmen
MIlbi@halkyatirim.com.tr
+90 212 314 87 30

Abdullah DEMİRER
Uzman
ADemirer@halkyatirim.com.tr
+90 212 314 87 24

Çekince: Bu rapor ve yorumlardaki yazılar, bilgiler ve grafikler yalnızca bilgi edinilmesi amacıyla derlenmiştir. Burada yer alan yatırım bilgi, yorum ve tavsiyeleri yatırım danışmanlığı kapsamında değildir. Yatırım danışmanlığı hizmeti, yetkili kuruluşlar tarafından kişilerin risk ve getiri tercihleri dikkate alınarak kişiye özel, imzalanacak yatırım danışmanlığı sözleşmesi çerçevesinde sunulmaktadır. Burada yer alan yorum ve tavsiyeler ise genel niteliktedir. Bu tavsiyeler mali durumunuz ile risk ve getiri tercihlerinize uygun olmayabilir. Bu nedenle, sadece burada yer alan bilgilere dayanarak yatırım kararı verilmesi beklentilerinize uygun sonuçlar doğurmayabilir.

Halk Yatırım, bu bilgilerin doğru, eksiksiz ve değişmez olduğunu garanti etmez, bilgi eksikliği ve yanlışlığından hiçbir şekilde sorumlu tutulamaz. Raporunda yer alan ifadeler, hiçbir şekilde alış veya satış teklifi olarak değerlendirilemez. Halk Yatırım'ın, rapordaki bilgiler dolayısıyla ortaya çıkabilecek, doğrudan ve dolaylı kazanç ve zararlarla ilgili herhangi bir sorumluluğu yoktur.

Bu ileti 05 Kasım 2014 tarih ve 29166 sayılı Resmi Gazetede yayınlanan ve 01 Mayıs 2015 tarihinde yürürlüğü giren "Elektronik Ticaretin Düzenlenmesi Hakkında" çıkan kanunun 2.Maddesi c bendinde belirtilen Ticari Elektronik ileti kapsamında değildir.

